

GOBIERNO DEL ESTADO DE CHIHUAHUA
SEGUIMIENTO A LA MATRIZ DE INDICADORES PARA RESULTADOS
Cierre Anual 2023

Ente Público	104 - SECRETARIA DE INNOVACION Y DESARROLLO ECONOMICO
Programa presupuestario	1S039B1 - APOYO AL FORTALECIMIENTO Y DESARROLLO INDUSTRIAL
Definición del Programa	Impulsar el crecimiento y competitividad de las micro, pequeñas y medianas empresas de la industria de la transformación del estado a través de asesorías, apoyos económicos, capacitación, entrenamiento y certificaciones en sistemas de calidad.
Problema que atiende el Programa	107021 - Las micro, pequeñas y medianas empresas de la industria de la transformación del estado tienen una escasa participación en las cadenas de valor global. Las MIPyMEs de la industria de la transformación corresponde a 5460 que requieren de herramientas y apoyos para elevar su participación en la proveeduría local.

Tipo	Descripción	Unidad de Medida Población	Total	Mujeres	Hombres
REFERENCIA	MiPyMEs de la industria de la transformación del estado	MiPyMEs de la industria de la transformación del estado			
NO AFECTADA	MiPyMEs de la industria de la transformación del estado sin problema.	MiPyMEs de la industria de la transformación del estado	8,881	0	0
POTENCIAL (AFECTADA)	MiPyMEs de la industria de la transformación del estado con problema.	MiPyMEs de la industria de la transformación del estado	6,880	0	0
OBJETIVO	MiPyMEs de la industria de la transformación del estado que se pretende atender..	MiPyMEs de la industria de la transformación del estado	2,001	0	0
POSTERGADA	MiPyMEs de la industria de la transformación del estado postergada.	Micro, pequeñas y medianas empresas de la industria de la transformación del estado	341	0	0
ATENDIDA	MiPyMEs de la industria de la transformación del estado que se pretende atender..	MiPyMEs de la industria de la transformación del estado	1,660	0	0
		Micro, pequeñas y medianas empresas de la industria de la transformación del estado	15	0	0

ALINEACIÓN A INSTRUMENTOS DE PLANEACIÓN ESTRATÉGICA

Eje Rector - Tema - Tema Transversal	E204T4 - CRECIMIENTO ECONOMICO, INNOVADOR Y COMPETITIVO - APOYO A LA INDUSTRIA - RESPETO DE LOS DERECHOS HUMANOS
OBJETIVO	Objetivos de Desarrollo Sostenible
	OD08 - Promover el crecimiento económico sostenido, inclusivo y sostenible, el empleo pleno y productivo y el trabajo decente para todos
TEMA	Plan Nacional de Desarrollo
	E306 - Impulsar la reactivación económica, el mercado interno y el empleo
OBJETIVO	Plan Estatal de Desarrollo 2022-2027
	E20401001 - Incrementar la competitividad de las micro, pequeñas y medianas empresas de la industria de la transformación del estado.
OBJETIVO	Programas de Mediano Plazo 2022 -2027
	PS08020001 - Fortalecer el ecosistema empresarial y de emprendimiento para elevar la competitividad de las MIPyMEs en el estado.

PRESUPUESTO DEL PROGRAMA			
Anual			
Autorizado	Modificado	Gasto	% de gasto / modificado
7,242,160.00	8,583,011.25	8,583,011.25	100.00

INDICADORES DEL PROGRAMA			
Total de indicadores en el año	Indicadores con avance	Indicadores sin avance	Indicadores sin avance - Con justificación
10	9	1	1

GOBIERNO DEL ESTADO DE CHIHUAHUA
SEGUIMIENTO A LA MATRIZ DE INDICADORES PARA RESULTADOS
Cierre Anual 2023

Ente Público	104 - SECRETARIA DE INNOVACION Y DESARROLLO ECONOMICO
Programa presupuestario	1S039B1 - APOYO AL FORTALECIMIENTO Y DESARROLLO INDUSTRIAL
Definición del Programa	Impulsar el crecimiento y competitividad de las micro, pequeñas y medianas empresas de la industria de la transformación del estado a través de asesorías, apoyos económicos, capacitación, entrenamiento y certificaciones en sistemas de calidad.
Problema que atiende el Programa	107021 - Las micro, pequeñas y medianas empresas de la industria de la transformación del estado tienen una escasa participación en las cadenas de valor global. Las MIPyMEs de la industria de la transformación corresponde a 5460 que requieren de herramientas y apoyos para elevar su participación en la proveeduría local.

		FUENTES DE FINANCIAMIENTO							
Clave	Descripción	Origen	Interrelaciones	Porcentaje	Autorizado	Modificado	Gasto	Variación	
1110199	RECURSOS DEL ESTADO	RECURSOS FISCALES	1S039B1 - APOYO AL FORTALECIMIENTO Y DESARROLLO INDUSTRIAL	74.91%	5,425,000.00	5,251,641.02	5,251,641.02	.00	
1219199	FINANCIAMIENTO INTERNO 2023	FINANCIAMIENTO INTERNO	1S039B1 - APOYO AL FORTALECIMIENTO Y DESARROLLO INDUSTRIAL	0.00%	0.00	125,323.18	125,323.18	.00	
1521699	FONDO GENERAL DE PARTICIPACIONES	RECURSOS FEDERALES	1S039B1 - APOYO AL FORTALECIMIENTO Y DESARROLLO INDUSTRIAL	25.09%	1,817,160.00	3,206,047.05	3,206,047.05	.00	
Total de presupuesto				100.00%	7,242,160.00	8,583,011.25	8,583,011.25	.00	

GOBIERNO DEL ESTADO DE CHIHUAHUA
SEGUIMIENTO A LA MATRIZ DE INDICADORES PARA RESULTADOS
Cierre Anual 2023

104 - SECRETARIA DE INNOVACION Y DESARROLLO ECONOMICO														
1S039B1 - APOYO AL FORTALECIMIENTO Y DESARROLLO INDUSTRIAL														
Objetivos		Indicador						Meta		Avance Anual del Indicador		Medio de Verificación	Supuestos	
Nivel / Referencia	Resumen Narrativo	Nombre del Indicador / Descripción del Indicador	Método de Cálculo	Tipo / Dimensión / Frecuencia/Trayectoria	Fórmula / Variables de la Fórmula	Clasificación	Unidad de Medida	Valor Reprog.	Meta	Valor Logrado Acumulado	Avance Acum.			
FIN	Contribuir a incrementar la competitividad de las micro, pequeñas y medianas empresas de la industria de la transformación del estado a través de la participación en las cadenas de valor global	<p>Porcentaje de la posición en el subíndice sectores percursoros del índice de competitividad IMCO logrado</p> <p>Mide el porcentaje de la posición en el subíndice sectores percursoros del índice de competitividad IMCO logrado con respecto a la posición programado en el año actual</p>	PORCENTAJE	Estratégico Eficacia Anual ASCENDENTE	(PSSPICLT/PSSPICPT1)*100	CONSTANTE	Posición en el subíndice	10.00	100.00	8.00	80.00	<p>DOCUMENTO INTERNO-En la Dirección de Industria, ubicada en el edificio de la Secretaría de Innovación y Desarrollo Económico del Gobierno del Estado de Chihuahua. Contacto a través del número telefónico 614-4423300; o bien en el hipervínculo: http://www.chihuahua.com.mx/pbr.php Dirección de Industria Mtro. Leonel Enrique Chavira Acosta. 6144423300 leonel.chavira@chihuahua.com.mx---</p>	Las micro, pequeñas y medianas empresas de la industria de la transformación del estado, tienen interés en invertir en la especialización, así como en el uso de nuevas tecnologías para atraer mayor inversión y generar más empleos	
						CONSTANTE	Posición en el subíndice	10.00		10.00				
PROPOSITO	Las micro, pequeñas y medianas empresas de la industria de la transformación del estado, incrementan su participación en las cadenas de valor global	<p>Porcentaje del índice anual de integración de insumos nacionales en la producción de la industria manufacturera, maquiladora y de servicios de exportación</p> <p>Mide el porcentaje del índice anual de integración de insumos nacionales en la producción de la industria manufacturera, maquiladora y de servicios de exportación logrado con respecto al índice programado en el año actual</p>	PORCENTAJE	Estratégico Eficacia Anual ASCENDENTE	(IINLT/IINPT1)*100	CONSTANTE	Índice de Integración	3.56	100.00	4.92	138.20	<p>DOCUMENTO INTERNO-En la Dirección de Industria, ubicada en el edificio de la Secretaría de Innovación y Desarrollo Económico del Gobierno del Estado de Chihuahua. Contacto a través del número telefónico 614-4423300; o bien en el hipervínculo: http://www.chihuahua.com.mx/pbr.php Dirección de Industria Mtro. Leonel Enrique Chavira Acosta. 6144423300 leonel.chavira@chihuahua.com.mx---</p>	Las micro, pequeñas y medianas empresas de la industria de la transformación del estado, tienen interés y compromiso de especializarse para integrarse a las cadenas de valor global	
						CONSTANTE	Índice de Integración	3.56		3.56				

GOBIERNO DEL ESTADO DE CHIHUAHUA
SEGUIMIENTO A LA MATRIZ DE INDICADORES PARA RESULTADOS
Cierre Anual 2023

104 - SECRETARIA DE INNOVACION Y DESARROLLO ECONOMICO													
1S039B1 - APOYO AL FORTALECIMIENTO Y DESARROLLO INDUSTRIAL													
Objetivos		Indicador						Meta		Avance Anual del Indicador		Medio de Verificación	Supuestos
Nivel / Referencia	Resumen Narrativo	Nombre del Indicador / Descripción del Indicador	Método de Cálculo	Tipo / Dimensión / Frecuencia/Traectoria	Fórmula / Variables de la Fórmula	Clasificación	Unidad de Medida	Valor Reprog.	Meta	Valor Logrado Acumulado	Avance Acum.		
COMPONENTE C01	Apoyos económicos a MIPyMEs de la industria de la transformación otorgados.	Porcentaje de MIPyMEs de la industria de la transformación del estado con apoyos económicos. Mide el porcentaje de las MIPyMEs de la industria de la transformación del estado beneficiadas con apoyos económicos con respecto a lss MIPyMEs programadas en el año actual.	PORCENTAJE	Gestión Calidad Semestral ASCENDENTE	$(MBAET/MPAET1)*100$ MBAET = MIPyMEs de la industria de la transformación del estado beneficiadas con apoyos económicos en el año actual. MPAET1 = MIPyMEs de la industria de la transformación del estado programadas con apoyos económicos en el año actual.	ACUMULADO CONSTANTE	Mipymes de la industria de la transformación del estado Mipymes de la industria de la transformación del estado	330.00	100.00	703.00	213.03	DOCUMENTO INTERNO-Registro fuente interna: Archivo base de cálculo del indicador de MIPyMEs de la industria de la transformación del estado beneficiadas con apoyos económicos, del período del mes de junio y diciembre 2023. Ubicado en la carpeta de medios de verificación 2023 del Pp. 1S039B1, con la persona servidora pública: Mtro. Héctor Miguel Samaniego Gámez, miguel.samaniego@chihuahua.com.mx, en la Dirección de Industria, número telefónico: 6566293300. Dirección de Industria Mtro. Héctor Miguel Samaniego Gámez 6566293300 miguel.samaniego@chihuahua.com.mx---	Las y los empresarios solicitan apoyos económicos y cumplen con lo establecido en las Reglas de Operación.
Justificación: El pasado mes de octubre se superó considerablemente la meta programada, derivado a que se llevaron a cabo dos eventos, siendo la expectativa de proyección menor a la lograda, donde se beneficiaron a 125 MIPyMEs de la industria de la transformación; además se adicionaron 250 empresas beneficiadas en el evento organizado en el mes de mayo por COPARMEX, el cual no estaba contemplado.													
Observaciones:													
ACTIVIDAD C0101	Participación en foros, misiones comerciales y encuentros de negocios	Porcentaje de MIPyMEs de la industria de la transformación participantes en foros, misiones comerciales y encuentros de negocios. Mide el porcentaje de MIPyMEs de la industria de la transformación participantes en foros, misiones comerciales y encuentros de negocios con respecto a las MIPyMEs programadas en el año actual.	PORCENTAJE	Gestión Eficiencia Trimestral DESCENDENTE	$(MPAT/MPRT1)*100$ MPAT = MIPyMEs de la industria de la transformación participantes en foros, misiones comerciales y encuentros de negocios en el año actual. MPRT1 = MIPyMEs de la industria de la transformación programadas en foros, misiones comerciales y encuentros de negocios en el año actual.	ACUMULADO CONSTANTE	Mipymes de la industria de la transformación del estado Mipymes de la industria de la transformación del estado	200.00	100.00	547.00	273.50	DOCUMENTO INTERNO-Registro fuente interna: Archivo base de cálculo del indicador de MIPyMEs de la industria de la transformación participantes en foros, misiones comerciales y encuentros de negocios, del periodo del mes de marzo, junio, septiembre y diciembre 2023. Ubicado en la carpeta de medios de verificación 2023 del Pp. 1S039B1, con la persona servidora pública: Mtro. Héctor Miguel Samaniego Gámez, miguel.samaniego@chihuahua.com.mx, en la Dirección de Industria, número telefónico: 6566293300. Dirección de Industria Mtro. Héctor Miguel Samaniego Gámez 6566293300 miguel.samaniego@chihuahua.com.mx---	Las y los empresarios están interesadas en participar en foros, misiones comerciales y Encuentros de Negocios.
Justificación: El pasado mes de octubre se superó considerablemente la meta programada, derivado a que se llevaron a cabo dos eventos, siendo la expectativa de proyección menor a la lograda, donde se beneficiaron a 125 MIPyMEs de la industria de la transformación; además se adicionaron 250 empresas beneficiadas en el evento organizado en el mes de mayo por COPARMEX, el cual no estaba contemplado.													
Observaciones:													

GOBIERNO DEL ESTADO DE CHIHUAHUA
SEGUIMIENTO A LA MATRIZ DE INDICADORES PARA RESULTADOS
Cierre Anual 2023

104 - SECRETARIA DE INNOVACION Y DESARROLLO ECONOMICO
 1S039B1 - APOYO AL FORTALECIMIENTO Y DESARROLLO INDUSTRIAL

Objetivos		Indicador							Meta		Avance Anual del Indicador		Medio de Verificación	Supuestos
Nivel / Referencia	Resumen Narrativo	Nombre del Indicador / Descripción del Indicador	Método de Cálculo	Tipo / Dimensión / Frecuencia/Trayectoria	Fórmula / Variables de la Fórmula	Clasificación	Unidad de Medida	Valor Reprog.	Meta	Valor Logrado Acumulado	Avance Acum.			
ACTIVIDAD C0102	Sensibilización para la transición a economías limpias.	<p>Porcentaje de MIPyMEs de la industria de la transformación participantes en talleres para la transición a economías limpias.</p> <p>Mide el porcentaje de MIPyMEs de la industria de la transformación participantes en talleres para la transición a economías limpias con respecto a las MIPyMEs programadas en el año actual.</p>	PORCENTAJE	Gestión Eficiencia Trimestral ASCENDENTE	$(MPATTELT/MPRTTELT1)*100$ MPATTELT = MIPyMEs de la industria de la transformación participantes en talleres para la transición a economías limpias en el año actual. MPRTTELT1 = MIPyMEs de la industria de la transformación programadas en talleres para la transición a economías limpias en el año actual.	ACUMULADO	Mipymes de la industria de la transformación del estado	20.00	100.00	65.00	325.00	DOCUMENTO INTERNO-Registro fuente interna: Archivo base de cálculo del indicador de MIPyMEs de la industria de la transformación participantes en talleres para la transición a economías limpias, del periodo del mes de marzo, junio, septiembre y diciembre 2023. Ubicado en la carpeta de medios de verificación 2023 del Pp. 1S039B1, c con la persona servidora pública: Mtro. Héctor Miguel Samaniego Gámez, miguel.samaniego@chihuahua.com.mx, en la Dirección de Industria, número telefónico: 6566293300. Dirección de Industria Mtro. Héctor Miguel Samaniego Gámez 6566293300 miguel.samaniego@chihuahua.com.mx---	Las y los empresarios están interesados en participar en la transición a economías limpias.	
Justificación: Durante el pasado mes de agosto se superó considerablemente la meta programada, derivado a la desmedida aceptación por parte de las MIPyMEs de la industria de la transformación en participar en el taller para la transición a economías limpias. Observaciones:														
ACTIVIDAD C0103	Planeación para el desarrollo de talento (entrenamiento, aceleración y certificación en sistemas de calidad).	<p>Porcentaje de MIPyMEs de la industria de la transformación beneficiadas con planeación para el desarrollo de talento.</p> <p>Mide el porcentaje de MIPyMEs de la industria de la transformación beneficiadas con planeación para el desarrollo de talento con respecto a las MIPyMEs programadas en el año actual.</p>	PORCENTAJE	Gestión Eficiencia Trimestral DESCENDENTE	$(MBPDTT/MBPDTT1)*100$ MBPDTT = MIPyMEs de la industria de la transformación beneficiadas con planeación para el desarrollo de talento en el año actual. MBPDTT1 = MIPyMEs de la industria de la transformación programadas con planeación para el desarrollo de talento en el año actual.	ACUMULADO	Mipymes de la industria de la transformación del estado	90.00	100.00	91.00	101.11	DOCUMENTO INTERNO-Registro fuente interna: Archivo base de cálculo del indicador de MIPyMEs de la industria de la transformación beneficiadas con planeación para el desarrollo de talento, del periodo del mes de marzo, junio, septiembre y diciembre 2023. Ubicado en la carpeta de medios de verificación 2023 del Pp. 1S039B1, c con la persona servidora pública: Mtro. Héctor Miguel Samaniego Gámez, miguel.samaniego@chihuahua.com.mx, en la Dirección de Industria, número telefónico: 6566293300. Dirección de Industria Mtro. Héctor Miguel Samaniego Gámez 6566293300 miguel.samaniego@chihuahua.com.mx---	Las y los empresarios están interesados en desarrollar el talento humano.	
Justificación: Observaciones:														

GOBIERNO DEL ESTADO DE CHIHUAHUA
SEGUIMIENTO A LA MATRIZ DE INDICADORES PARA RESULTADOS
Cierre Anual 2023

104 - SECRETARIA DE INNOVACION Y DESARROLLO ECONOMICO												
1S039B1 - APOYO AL FORTALECIMIENTO Y DESARROLLO INDUSTRIAL												
Objetivos		Indicador					Meta		Avance Anual del Indicador		Medio de Verificación	Supuestos
Nivel / Referencia	Resumen Narrativo	Nombre del Indicador / Descripción del Indicador	Método de Cálculo	Tipo / Dimensión / Frecuencia/Traectoria	Fórmula / Variables de la Fórmula	Clasificación	Unidad de Medida	Valor Reprog.	Meta	Valor Logrado Acumulado		
		Porcentaje de mujeres beneficiadas con planeación para el desarrollo de talento Mide el porcentaje de mujeres beneficiadas con planeación para el desarrollo de talento con respecto a las mujeres programadas en el año actual.	PORCENTAJE	Gestión Eficiencia Trimestral DESCENDENTE	$(MUBPDTT/MUPPDTT1)*100$ MUBPDTT = Mujeres beneficiadas con planeación para el desarrollo de talento en el año actual MUPPDTT1 = Mujeres programadas con planeación para el desarrollo de talento en el año actual	ACUMULADO CONSTANTE	Mujeres Mujeres	20.00 20.00	100.00 20.00	0.00 20.00	0.00	DOCUMENTO INTERNO-Registro fuente interna: Archivo base de cálculo del indicador de mujeres beneficiadas con planeación para el desarrollo de talento, del periodo del mes de marzo, junio, septiembre y diciembre 2023. Ubicado en la carpeta de medios de verificación 2023 del Pp. 1S039B1, c con la persona servidora pública: Mtro. Héctor Miguel Samaniego Gámez, miguel.samaniego@chihuahua.com.mx, en la Dirección de Industria, número telefónico: 6566293300. Dirección de Industria Mtro. Héctor Miguel Samaniego Gámez 6566293300 miguel.samaniego@chihuahua.com.mx--- Las y los empresarios están interesados en desarrollar el talento humano.
COMPONENTE C02	Incentivos fiscales para el desarrollo de las MIPyMEs de la industria de la transformación brindados.	Porcentaje de MIPyMEs de la industria de la transformación del estado beneficiadas con incentivos fiscales. Mide el porcentaje de las MIPyMEs de la industria de la transformación del estado beneficiados con incentivos fiscales con respecto a los incentivos programados en el año actual.	PORCENTAJE	Gestión Eficacia Semestral ASCENDENTE	$(MBIFT/MPIFT1)*100$ MBIFT = MIPyMEs de la industria de la transformación del estado beneficiadas con incentivos fiscales en el año actual. MPIFT1 = MIPyMEs de la industria de la transformación del estado programadas con incentivos fiscales en el año actual.	ACUMULADO CONSTANTE	Mipymes de la industria de la transformación del estado Mipymes de la industria de la transformación del estado	11.00 11.00	100.00 11.00	5.00 11.00	45.45	DOCUMENTO INTERNO-Registro fuente interna: Archivo base de cálculo del indicador de MIPyMEs de la industria de la transformación del estado beneficiadas con incentivos fiscales, del periodo del mes de junio y diciembre 2023. Ubicado en la carpeta de medios de verificación 2023 del Pp. 1S039B1, con la persona servidora pública: Mtro. Héctor Miguel Samaniego Gámez, miguel.samaniego@chihuahua.com.mx, en la Dirección de Industria, número telefónico: 6566293300. Dirección de Industria. Mtro. Héctor Miguel Samaniego Gámez 6566293300 miguel.samaniego@chihuahua.com.mx--- Las y los empresarios cumplen con las reglas de operación para el otorgamiento incentivos fiscales.

Justificación: Durante el mes de diciembre se está sin recibir solicitudes por parte de las mujeres para el desarrollo de talento.
 Observaciones:

Justificación: Durante este mes de diciembre permanecen en proceso de dictaminación 4 solicitudes para el otorgamiento de incentivos fiscales, derivado a que se quedó pendiente de complementar documentación, por parte de las empresas; por lo que el valor de la meta programada fue muy inferior a la meta lograda.
 Observaciones:

GOBIERNO DEL ESTADO DE CHIHUAHUA
SEGUIMIENTO A LA MATRIZ DE INDICADORES PARA RESULTADOS
Cierre Anual 2023

104 - SECRETARIA DE INNOVACION Y DESARROLLO ECONOMICO													
1S039B1 - APOYO AL FORTALECIMIENTO Y DESARROLLO INDUSTRIAL													
Objetivos		Indicador						Meta		Avance Anual del Indicador		Medio de Verificación	Supuestos
Nivel / Referencia	Resumen Narrativo	Nombre del Indicador / Descripción del Indicador	Método de Cálculo	Tipo / Dimensión / Frecuencia/Trayectoria	Fórmula / Variables de la Fórmula	Clasificación	Unidad de Medida	Valor Reprog.	Meta	Valor Logrado Acumulado	Avance Acum.		
ACTIVIDAD C0201	Vinculación de dictámenes de las solicitudes para el otorgamiento de incentivos fiscales.	<p>Porcentaje del número de dictámenes vinculados para la gestión del otorgamiento de incentivos fiscales.</p> <p>Mide el porcentaje del número de dictámenes vinculados para la gestión del otorgamiento de incentivos fiscales con respecto a los dictámenes programados en el año actual.</p>	PORCENTAJE	Gestión Eficiencia Trimestral ASCENDENTE	<p>(DVOIFT/DPOIFT1)*100</p> <p>DVOIFT = Dictámenes vinculados para la gestión del otorgamiento de incentivos fiscales en el año actual.</p> <p>DPOIFT1 = Dictámenes programados para la gestión del otorgamiento de incentivos fiscales en el año actual.</p>	<p>ACUMULADO</p> <p>CONSTANTE</p>	<p>Dictámenes</p> <p>Dictámenes</p>	11.00	100.00	5.00	45.45	<p>DOCUMENTO INTERNO-Registro fuente interna: Archivo base de cálculo del indicador de dictámenes vinculados para el otorgamiento de incentivos fiscales, del periodo del mes de marzo, junio, septiembre y diciembre 2023. Ubicado en la carpeta de medios de verificación 2023 del Pp. 1S039B1, con la persona servidora pública: Mtro. Héctor Miguel Samaniego Gámez, miguel.samaniego@chihuahua.com.mx, en la Dirección de Industria, número telefónico: 6566293300, Dirección de Industria Mtro. Héctor Miguel Samaniego Gámez 6566293300 miguel.samaniego@chihuahua.com.mx---</p>	Las y los empresarios presentan la solicitud para el otorgamiento de incentivos fiscales.
Justificación: Durante este mes de diciembre permanecen en proceso de dictaminación 4 solicitudes para el otorgamiento de incentivos fiscales, derivado a que se quedó pendiente de complementar documentación, por parte de las empresas; por lo que el valor de la meta programada fue muy inferior a la meta lograda.													
Observaciones:													
ACTIVIDAD C0202	Atención a solicitudes para el otorgamiento de incentivos fiscales.	<p>Porcentaje de MIPyMEs de la industria de la transformación atendidas con las solicitudes para el otorgamiento de incentivos fiscales.</p> <p>Mide el porcentaje de MIPyMEs de la industria de la transformación atendidas con las solicitudes para el otorgamiento de incentivos fiscales con respecto a las MIPyMEs programadas en el año actual</p>	PORCENTAJE	Gestión Eficiencia Trimestral ASCENDENTE	<p>(MASOIFT/MPSOIFT1)*100</p> <p>MASOIFT = MIPyMEs de la industria de la transformación atendidas con las solicitudes para el otorgamiento de incentivos fiscales en el año actual.</p> <p>MPSOIFT1 = MIPyMEs de la industria de la transformación programadas con las solicitudes para el otorgamiento de incentivos fiscales en el año anterior actual.</p>	<p>ACUMULADO</p> <p>CONSTANTE</p>	<p>Mipymes de la industria de la transformación del estado</p> <p>Mipymes de la industria de la transformación del estado</p>	13.00	100.00	9.00	69.23	<p>DOCUMENTO INTERNO-Registro fuente interna: Archivo base de cálculo del indicador de MIPyMEs de la industria de la transformación atendidas con las solicitudes para la gestión del otorgamiento de incentivos fiscales, del periodo del mes de marzo, junio, septiembre y diciembre 2023. Ubicado en la carpeta de medios de verificación 2023 del Pp. 1S039B1, c con la persona servidora pública: Mtro. Héctor Miguel Samaniego Gámez, miguel.samaniego@chihuahua.com.mx, en la Dirección de Industria, número telefónico: 6566293300, Dirección de Industria Mtro. Héctor Miguel Samaniego Gámez 6566293300 miguel.samaniego@chihuahua.com.mx---</p>	Las y los empresarios están interesados en solicitar incentivos fiscales.
Justificación: .													
Observaciones:													

GOBIERNO DEL ESTADO DE CHIHUAHUA
SEGUIMIENTO A LA MATRIZ DE INDICADORES PARA RESULTADOS
Cierre Anual 2023


104 - SECRETARIA DE INNOVACION Y DESARROLLO ECONOMICO													
1S039B1 - APOYO AL FORTALECIMIENTO Y DESARROLLO INDUSTRIAL													
Objetivos		Indicador						Meta		Avance Anual del Indicador		Medio de Verificación	Supuestos
Nivel / Referencia	Resumen Narrativo	Nombre del Indicador / Descripción del Indicador	Método de Cálculo	Tipo / Dimensión / Frecuencia/Traectoria	Fórmula / Variables de la Fórmula	Clasificación	Unidad de Medida	Valor Reprog.	Meta	Valor Logrado Acumulado	Avance Acum.		
Observaciones Generales del Programa Presupuestario en el Periodo													

Responsable del Programa



Mtro. Héctor Miguel Samaniego Gámez
 Director de Industria

Responsable del Ente Público



Mtro. Ulises Alejandro Fernández Gamboa
 Secretario de Innovación y Desarrollo Económico

GOBIERNO DEL ESTADO DE CHIHUAHUA
SEGUIMIENTO A LA MATRIZ DE INDICADORES PARA RESULTADOS
Cierre Anual 2023

104 - SECRETARIA DE INNOVACION Y DESARROLLO ECONOMICO

1S043B1 - APOYO PARA EL FOMENTO A LA ECONOMIA SOCIAL

Ente Público	
Programa presupuestario	
Definición del Programa	Fortalecer la organización y el desarrollo de las capacidades de los sectores productivos del estado para promover un crecimiento sustentable con mejores ingresos para las y los chihuahuenses a través de la asesoría, gestión para constitución, capacitación, proyectos sociales productivos e incentivos económicos a los Organismos del Sector Social de la Economía.
Problema que atiende el Programa	107025 - Los Organismos del Sector Social de la Economía (OSSE) establecidos en el Estado de Chihuahua tienen bajo desarrollo de la competitividad. Los Organismos del Sector Social de la Economía (OSSE) establecidos en el Estado de Chihuahua corresponde a 6684 que requieren de herramientas y apoyos para elevar su competitividad.

Tipo	Descripción	Unidad de Medida Población	POBLACIONES		
			Total	Mujeres	Hombres
REFERENCIA	Los Organismos del Sector Social de la Economía (OSSE) en el Estado	Los Organismos del Sector Social de la Economía (OSSE) en el Estado	6,684	0	0
NO AFECTADA	Los Organismos del Sector Social de la Economía (OSSE) en el Estado sin problema	Los Organismos del Sector Social de la Economía (OSSE) en el Estado	0	0	0
POTENCIAL (AFECTADA)	Los Organismos del Sector Social de la Economía (OSSE) en el Estado con problema	Los Organismos del Sector Social de la Economía (OSSE) en el Estado	6,684	0	0
OBJETIVO	Los Organismos del Sector Social de la Economía (OSSE) en el Estado que se pretende atender	Los Organismos del Sector Social de la Economía (OSSE) en el Estado	85	0	0
POSTERGADA	Los Organismos del Sector Social de la Economía (OSSE) en el Estado postergados	Los Organismos del Sector Social de la Economía (OSSE) en el Estado	6,599	0	0
ATENDIDA	Los Organismos del Sector Social de la Economía (OSSE) en el Estado que se pretende atender	Los Organismos del Sector Social de la Economía (OSSE) en el Estado	113	0	0

ALINEACIÓN A INSTRUMENTOS DE PLANEACIÓN ESTRATÉGICA

E202T4 - CRECIMIENTO ECONOMICO, INNOVADOR Y COMPETITIVO - ECONOMIA SOCIAL - RESPETO DE LOS DERECHOS HUMANOS

Eje Rector - Tema - Tema Transversal	
OBJETIVO	OD08 - Promover el crecimiento económico sostenido, inclusivo y sostenible, el empleo pleno y productivo y el trabajo decente para todos
TEMA	E306 - Impulsar la reactivación económica, el mercado interno y el empleo
OBJETIVO	E20201001 - Fortalecer e impulsar proyectos de economía social solidaria que contribuyan a una distribución equitativa y equilibrada de los recursos productivos y las capacidades individuales y colectivas que generen un beneficio colectivo por medio de la entabildad económica.
OBJETIVO	PS08020001 - Fortalecer el ecosistema empresarial y de emprendimiento para elevar la competitividad de las MIPYMES en el estado.

PRESUPUESTO DEL PROGRAMA

Anual		% de gasto / modificado	
Autorizado	Modificado	Gasto	
4,546,706.00	5,494,334.60	5,494,334.60	100.00

INDICADORES DEL PROGRAMA

Total de indicadores en el año	Indicadores con avance	Indicadores sin avance	Indicadores sin avance - Con justificación
16	13	3	3

GOBIERNO DEL ESTADO DE CHIHUAHUA
SEGUIMIENTO A LA MATRIZ DE INDICADORES PARA RESULTADOS
Cierre Anual 2023

104 - SECRETARIA DE INNOVACION Y DESARROLLO ECONOMICO

1S043B1 - APOYO PARA EL FOMENTO A LA ECONOMIA SOCIAL

Ente Público
 Programa presupuestario
 Definición del Programa
 Problema que atiende el Programa

Fortalecer la organización y el desarrollo de las capacidades de los sectores productivos del estado para promover un crecimiento sustentable con mejores ingresos para las y los chihuahuenses a través de la asesoría, gestión para constitución, capacitación, proyectos sociales productivos e incentivos económicos a los Organismos del Sector Social de la Economía.
 107025 - Los Organismos del Sector Social de la Economía (OSSE) establecidos en el Estado de Chihuahua tienen bajo desarrollo de la competitividad. Los Organismos del Sector Social de la Economía (OSSE) establecidos en el Estado de Chihuahua corresponde a 6684 que requieren de herramientas y apoyos para elevar su competitividad.

			FUENTES DE FINANCIAMIENTO					
Clave	Descripción	Origen	Interrelaciones	Porcentaje	Autorizado	Modificado	Gasto	Varición
1110199	RECURSOS DEL ESTADO	RECURSOS FISCALES	1S043B1 - APOYO PARA EL FOMENTO A LA ECONOMIA SOCIAL	71.02%	3,229,000.00	3,295,078.15	3,295,078.15	.00
1219199	FINANCIAMIENTO INTERNO 2023	FINANCIAMIENTO INTERNO	1S043B1 - APOYO PARA EL FOMENTO A LA ECONOMIA SOCIAL	0.00%	0.00	70,037.42	70,037.42	.00
1521699	FONDO GENERAL DE PARTICIPACIONES	RECURSOS FEDERALES	1S043B1 - APOYO PARA EL FOMENTO A LA ECONOMIA SOCIAL	28.98%	1,317,706.00	2,129,219.03	2,129,219.03	.00
Total de presupuesto				100.00%	4,546,706.00	5,494,334.60	5,494,334.60	.00

GOBIERNO DEL ESTADO DE CHIHUAHUA
SEGUIMIENTO A LA MATRIZ DE INDICADORES PARA RESULTADOS
Cierre Anual 2023

104 - SECRETARIA DE INNOVACION Y DESARROLLO ECONOMICO
1S043B1 - APOYO PARA EL FOMENTO A LA ECONOMIA SOCIAL

Objetivos		Indicador						Meta		Avance Anual del Indicador		Medio de Verificación	Supuestos
Nivel / Referencia	Resumen Narrativo	Nombre del Indicador / Descripción del Indicador	Método de Cálculo	Tipo / Dimensión / Frecuencia/Traectoria	Fórmula / Variables de la Fórmula	Clasificación	Unidad de Medida	Valor Reprog.	Meta	Valor Logrado Acumulado	Avance Acum.		
FIN	Contribuir en fortalecer e impulsar proyectos de economía social solidaria que contribuyan a una distribución equitativa y equilibrada de los recursos productivos y las capacidades individuales y colectivas que generen un beneficio colectivo por medio de la rentabilidad económica, a través del incremento de la competitividad de los Organismos del Sector Social de la Economía (OSSE) en el estado	Variación porcentual de los empleos conservados en los organismos del sector social de la economía apoyados Mide la variación porcentual de empleos conservados en los organismos del sector social de la economía apoyados en el año actual con respecto al año anterior	VARIACION_POR CENTUAL	Estratégico Eficacia Anual ASCENDENTE	$((ECT/ECT1)-1)*100$ ECT = Empleos conservados por los organismos del sector social de la economía en el año actual ECT1 = Empleos conservados por los organismos del sector social de la economía en el año anterior	ACUMULADO CONSTANTE	Empleos conservados por los Organismos del Sector Social de la Economía Empleos conservados por los Organismos del Sector Social de la Economía	2,200.00	4.36	2,291.00	8.68	DOCUMENTO INTERNO-En la Dirección de Economía Social, ubicada en el edificio de la Secretaría de Innovación y Desarrollo Económico del Gobierno del Estado de Chihuahua, contacto a través del número telefónico 614-4423300; o bien en el hipervínculo: http://www.chihuahua.com.mx/pbr.php . Dirección de Economía Social. Ing. Arturo Acosta Fernández. 6144423300 arturo.acosta@chihuahua.com.mx ---	Los Organismos del Sector Social de la Economía en el estado cuentan con estabilidad económica y social en el país.

Justificación: En este mes de diciembre, están sin adherirse más integrantes a los grupos productivos, cooperativas o constituirse OSSEs.

Observaciones:

PROPOSITO	Los Organismos del Sector Social de la Economía (OSSE) establecidos en el estado de Chihuahua incrementan su competitividad	Variación porcentual de los empleos generados en los organismos del sector social de la economía apoyados Mide la variación porcentual de empleos generados en los organismos del sector social de la economía apoyados en el año actual con respecto al año anterior	VARIACION_POR CENTUAL	Estratégico Eficacia Anual ASCENDENTE	$((EGT/EGT1)-1)*100$ EGT = Empleos generados por los organismos del sector social de la economía en el año actual EGT1 = Empleos generados por los organismos del sector social de la economía en el año anterior	ACUMULADO CONSTANTE	Empleos generados por los Organismos del Sector Social de la Economía Empleos generados por los Organismos del Sector Social de la Economía	50.00	28.21	49.00	25.64	DOCUMENTO INTERNO-Registro fuente interna: Archivo base de cálculo del indicador de empleos generados por los organismos del sector social de la economía, del periodo del año 2023. Ubicado en la carpeta de medios de verificación 2023 del Pp. 1S043B1, con la persona servidora pública: Ing. Arturo Acosta Fernández, arturo.acosta@chihuahua.com.mx , en la Dirección de Economía Social número telefónico: 6144423300. Dirección de Economía Social. Ing. Arturo Acosta Fernández. 6144423300 arturo.acosta@chihuahua.com.mx ---	Los Organismos del Sector Social de la Economía en el estado cuentan con estabilidad económica y social en el estado.
-----------	---	--	-----------------------	---------------------------------------	---	----------------------------	--	-------	-------	-------	-------	---	---

Justificación: En este mes de diciembre, están sin adherirse más integrantes a los grupos productivos, cooperativas o constituirse OSSEs.

Observaciones:

GOBIERNO DEL ESTADO DE CHIHUAHUA
SEGUIMIENTO A LA MATRIZ DE INDICADORES PARA RESULTADOS
Cierre Anual 2023

104 - SECRETARIA DE INNOVACION Y DESARROLLO ECONOMICO
1S043B1 - APOYO PARA EL FOMENTO A LA ECONOMIA SOCIAL

Objetivos		Indicador						Meta		Avance Anual del Indicador		Medio de Verificación	Supuestos
Nivel / Referencia	Resumen Narrativo	Nombre del Indicador / Descripción del Indicador	Método de Cálculo	Tipo / Dimensión / Frecuencia/Trajectoria	Fórmula / Variables de la Fórmula	Clasificación	Unidad de Medida	Valor Reprog.	Meta	Valor Logrado Acumulado	Avance Acum.		
COMPONENTE C01	Financiamiento a los Organismos del Sector Social de la Economía en el estado brindado.	Porcentaje del número de financiamientos para lograr el desarrollo, entregados a los OSSEs. Mide el porcentaje del número de financiamientos para lograr el desarrollo, entregados a los OSSEs con respecto a los financiamientos programados en el año actual.	PORCENTAJE	Gestión Calidad Semestral ASCENDENTE	(NFET/NFPT1)*100 NFET = Número de financiamientos entregados a los OSSEs en el año actual. NFPT1 = Número de financiamientos programados a los OSSEs en el año actual.	ACUMULADO CONSTANTE	Financiamientos Financiamientos	2.00 2.00	100.00	0.00 2.00	0.00	DOCUMENTO INTERNO-Registro fuente interna: Archivo base de cálculo del indicador del número de financiamientos, del periodo del mes de junio y diciembre 2023. Ubicado en la carpeta de medios de verificación 2023 del Pp. 1S043B1, con la persona servidora pública: Ing. Arturo Acosta Fernández, arturo.acosta@chihuahua.com.mx, en la Dirección de Economía Social número telefónico: 6144423300. Dirección de Economía Social. Ing. Arturo Acosta Fernández. 6144423300 arturo.acosta@chihuahua.com.mx---	Los Organismos del Sector Social de la Economía OSSE, reúnen los requisitos y criterios de las reglas de operación.

Justificación: Durante el mes de diciembre se está sin recibir solicitudes para el otorgamiento de financiamiento por parte de los OSSEs.

Observaciones:

ACTIVIDAD C0101	Gestión de financiamiento para el desarrollo de los Organismos del Sector Social de la Economía (OSSE).	Porcentaje de las solicitudes validadas de financiamiento a los OSSEs. Mide el porcentaje de las solicitudes validadas de financiamiento a los OSSEs con respecto a las solicitudes programadas en el año actual	PORCENTAJE	Gestión Eficiencia Trimestral ASCENDENTE	(SVFOT/SPFOT1)*100 SVFOT = Solicitudes validadas de financiamiento a los OSSEs en el año actual. SPFOT1 = Solicitudes programadas para revisión de financiamiento a los OSSEs en el año actual.	ACUMULADO CONSTANTE	Solicitudes Solicitudes	2.00 2.00	100.00	0.00 2.00	0.00	DOCUMENTO INTERNO-Registro fuente interna: Archivo base de cálculo del indicador de solicitudes validadas de financiamiento a los OSSEs del periodo del mes de marzo, junio, septiembre y diciembre 2023. Ubicado en la carpeta de medios de verificación 2023 del Pp. 1S043B1, con la persona servidora pública: Ing. Arturo Acosta Fernández, arturo.acosta@chihuahua.com.mx, en la Dirección de Economía Social número telefónico: 6144423300. Dirección de Economía Social. Ing. Arturo Acosta Fernández. 6144423300 arturo.acosta@chihuahua.com.mx---	Los OSSEs se interesan y solicitan financiamiento.
-----------------	---	---	------------	--	---	----------------------------	--------------------------------	------------------	--------	------------------	------	--	--

Justificación: Durante el mes de diciembre se está sin recibir solicitudes para el otorgamiento de financiamiento por parte de los OSSEs.

Observaciones:

GOBIERNO DEL ESTADO DE CHIHUAHUA
SEGUIMIENTO A LA MATRIZ DE INDICADORES PARA RESULTADOS

Cierre Anual 2023

104 - SECRETARIA DE INNOVACION Y DESARROLLO ECONOMICO													
1S043B1 - APOYO PARA EL FOMENTO A LA ECONOMIA SOCIAL													
Objetivos		Indicador						Meta		Avance Anual del Indicador		Medio de Verificación	Supuestos
Nivel / Referencia	Resumen Narrativo	Nombre del Indicador / Descripción del Indicador	Método de Cálculo	Tipo / Dimensión / Frecuencia/Traectoria	Fórmula / Variables de la Fórmula	Clasificación	Unidad de Medida	Valor Reprog.	Meta	Valor Logrado Acumulado	Avance Acum.		
ACTIVIDAD C0102	Promoción para el otorgamiento de financiamientos a los OSSEs.	Porcentaje de solicitudes recibidas para el otorgamiento de financiamiento a los OSSEs	PORCENTAJE	Gestión Eficiencia Trimestral ASCENDENTE	(SROFOT/SPOFOT1)*100	ACUMULADO	Solicitudes	4.00	100.00	0.00	0.00	DOCUMENTO INTERNO-Registro fuente interna: Archivo base de cálculo del indicador de solicitudes recibidas de financiamiento a los OSSEs, del periodo del mes de marzo, junio, septiembre y diciembre 2023. Ubicado en la carpeta de medios de verificación 2023 del Pp. 1S043B1, con la persona servidora pública: Ing. Arturo Acosta Fernández, arturo.acosta@chihuahua.com.mx, en la Dirección de Economía Social número telefónico: 6144423300. Dirección de Economía Social. Ing. Arturo Acosta Fernández. 6144423300 arturo.acosta@chihuahua.com.mx---	Las instituciones crediticias cuentan con suficiencia presupuestal para otorgar los financiamientos.
		Mide el porcentaje de solicitudes recibidas para el otorgamiento de financiamiento a los OSSEs con respecto a las solicitudes programadas en el año actual.			SROFOT = Solicitudes recibidas para el otorgamiento de financiamiento a los OSSEs en el año actual. SPOFOT1 = Solicitudes programadas para el otorgamiento de financiamiento a los OSSEs en el año actual.	CONSTANTE	Solicitudes	4.00		4.00			
Justificación: Durante el mes de diciembre se está sin recibir solicitudes para el otorgamiento de financiamiento por parte de los OSSEs.													
Observaciones:													
COMPONENTE C02	Apoyos económicos para OSSEs en el Estado otorgados.	Porcentaje de apoyos económicos.	PORCENTAJE	Estratégico Calidad Semestral ASCENDENTE	(AEOT/AEPT1)*100	ACUMULADO	Apoyos económicos	25.00	100.00	29.00	116.00	DOCUMENTO INTERNO-Registro fuente interna: Archivo base de cálculo del indicador de apoyos económicos otorgados, del periodo del mes de junio y diciembre 2023. Ubicado en la carpeta de medios de verificación 2023 del Pp. 1S043B1, con la persona servidora pública: Ing. Arturo Acosta Fernández, arturo.acosta@chihuahua.com.mx, en la Dirección de Economía Social número telefónico: 6144423300. Dirección de Economía Social. Ing. Arturo Acosta Fernández. 6144423300 arturo.acosta@chihuahua.com.mx---	Los OSSEs formalizados requieren los apoyos económicos para tener una mayor consolidación y alcance comercial.
		Mide el porcentaje de apoyos económicos otorgados con respecto a los apoyos programados en el año actual.			AEOT = Apoyos económicos otorgados en el año actual. AEPT1 = Apoyos económicos programados en el año actual.	CONSTANTE	Apoyos económicos	25.00		25.00			
Justificación:													
Observaciones:													

GOBIERNO DEL ESTADO DE CHIHUAHUA
SEGUIMIENTO A LA MATRIZ DE INDICADORES PARA RESULTADOS
Cierre Anual 2023

104 - SECRETARIA DE INNOVACION Y DESARROLLO ECONOMICO													
1S043B1 - APOYO PARA EL FOMENTO A LA ECONOMIA SOCIAL													
Objetivos		Indicador						Meta		Avance Anual del Indicador		Medio de Verificación	Supuestos
Nivel / Referencia	Resumen Narrativo	Nombre del Indicador / Descripción del Indicador	Método de Cálculo	Tipo / Dimensión / Frecuencia/Traectoria	Fórmula / Variables de la Fórmula	Clasificación	Unidad de Medida	Valor Reprog.	Meta	Valor Logrado Acumulado	Avance Acum.		
		Porcentaje de proyectos sociales productivos realizados.	PORCENTAJE	Estratégico Calidad Semestral ASCENDENTE	$(PSPRT/PSPPT1)*100$ PSPRT = Proyectos sociales productivos realizados en el año actual. PSPPT1 = Proyectos sociales productivos programados en el año actual.	ACUMULADO CONSTANTE	Proyectos sociales productivos Proyectos sociales productivos	2.00 2.00	100.00	2.00 2.00	100.00	DOCUMENTO INTERNO-Registro fuente interna: Archivo base de cálculo del indicador de proyectos sociales productivos del periodo del mes de junio y diciembre 2023. Ubicado en la carpeta de medios de verificación 2023 del Pp. 1S043B1, con la persona servidora pública: Ing. Arturo Acosta Fernández, arturo.acosta@chihuahua.com.mx, en la Dirección de Economía Social número telefónico: 6144423300. Dirección de Economía Social. Ing. Arturo Acosta Fernández. 514442300 arturo.acosta@chihuahua.com.mx---	Los OSSEs formalizados requieren los apoyos económicos para tener una mayor consolidación y alcance comercial.

Justificación: El pasado mes de septiembre se cumplió con la meta de los 2 proyectos productivos vinculados a incrementar la competitividad, fortalecimiento o desarrollo de los OSSEs.

Observaciones:

ACTIVIDAD C0201	Validación de solicitudes de apoyos económicos para los OSSEs.	Porcentaje de solicitudes validadas para apoyos económicos.	PORCENTAJE	Gestión Eficiencia Trimestral ASCENDENTE	$(SVT/SRT1)*100$ SVT = Solicitudes validadas para apoyos económicos en el año actual. SRT1 = Solicitudes recibidas para revisión para apoyos económicos en el año actual.	ACUMULADO CONSTANTE	Solicitudes Solicitudes	29.00 29.00	100.00	46.00 29.00	158.62	DOCUMENTO INTERNO-Registro fuente interna: Archivo base de cálculo del indicador de solicitudes validadas para apoyos económicos, del periodo del mes de marzo, junio, septiembre y diciembre 2023. Ubicado en la carpeta de medios de verificación 2023 del Pp. 1S043B1, con la persona servidora pública: Ing. Arturo Acosta Fernández, arturo.acosta@chihuahua.com.mx, en la Dirección de Economía Social número telefónico: 6144423300. Dirección de Economía Social. Ing. Arturo Acosta Fernández. 6144423300 arturo.acosta@chihuahua.com.mx---	Los OSSEs cumplen con los reglas de operación para recibir el incentivo económico.
------------------------	--	--	------------	---	---	----------------------------	----------------------------	----------------	--------	----------------	--------	--	--

Justificación: El pasado mes de noviembre se cumplió con la meta programada de las solicitudes validadas para apoyos económicos, lo anterior derivado a la dinámica de promoción llevada a cabo a través del Programa presupuestario 1S043B1 donde se consideró a las Asociaciones Civiles que trabajan con grupos productivos; así como a la autorización de integrar una plaza de personal más en la Dirección de Economía Social, lo cual repercutió en que se superó considerablemente la meta citada con antelación.

Observaciones:

GOBIERNO DEL ESTADO DE CHIHUAHUA
SEGUIMIENTO A LA MATRIZ DE INDICADORES PARA RESULTADOS
Cierre Anual 2023

104 - SECRETARIA DE INNOVACION Y DESARROLLO ECONOMICO
1S043B1 - APOYO PARA EL FOMENTO A LA ECONOMIA SOCIAL

Objetivos		Indicador						Meta		Avance Anual del Indicador		Medio de Verificación	Supuestos
Nivel / Referencia	Resumen Narrativo	Nombre del Indicador / Descripción del Indicador	Método de Cálculo	Tipo / Dimensión / Frecuencia/Trayectoria	Fórmula / Variables de la Fórmula	Clasificación	Unidad de Medida	Valor Reprog.	Meta	Valor Logrado Acumulado	Avance Acum.		
ACTIVIDAD C0202	Recepción de solicitudes para apoyos económicos por parte de los OSSEs.	Porcentaje de solicitudes recibidas para apoyos económicos. Mide el porcentaje de solicitudes recibidas para apoyos económicos con respecto a las solicitudes programadas en el año actual.	PORCENTAJE	Gestión Eficiencia Trimestral ASCENDENTE	(SRT/SPT1)*100 SRT = Solicitudes recibidas para apoyos económicos en el año actual. SPT1 = Solicitudes programadas para apoyos económicos en el año actual.	ACUMULADO CONSTANTE	Solicitudes Solicitudes	35.00 35.00	100.00	47.00 35.00	134.29	DOCUMENTO INTERNO-Registro fuente interna: Archivo base de cálculo del indicador de solicitudes recibidas para apoyos económicos, del periodo del mes de marzo, junio, septiembre y diciembre 2023. Ubicado en la carpeta de medios de verificación 2023 del Pp. 1S043B1, con la persona servidora pública: Ing. Arturo Acosta Fernández, arturo.acosta@chihuahua.com.mx, en la Dirección de Economía Social número telefónico: 6144423300. Dirección de Economía Social. Ing. Arturo Acosta Fernández. 6144423300 arturo.acosta@chihuahua.com.mx---	Los OSSEs presentan solicitudes para el otorgamiento de apoyos económicos.

Justificación: El pasado mes de octubre se cumplió con la meta programada de las solicitudes recibidas para apoyos económicos, lo anterior derivado a la dinámica de promoción llevada a cabo a través del Programa presupuestario 1S043B1 donde se consideró a las Asociaciones Civiles que trabajan con grupos productivos; así como a la autorización de integrar una plaza de personal más en la Dirección de Economía Social, lo cual repercutió en que se superó considerablemente la meta citada con antelación.

Observaciones:

COMPONENTE C03	Capacitación técnica y empresarial a los OSSEs brindada.	Porcentaje de OSSEs capacitados. Mide el porcentaje del número de OSSEs capacitados con respecto a las OSSEs vinculados en el año actual.	PORCENTAJE	Gestión Calidad Semestral ASCENDENTE	(OCT/OVT1)*100 OCT = OSSEs capacitados en el año actual. OVT1 = OSSEs vinculados para capacitación en el año actual.	ACUMULADO CONSTANTE	OSSEs OSSEs	45.00 45.00	100.00	78.00 45.00	173.33	DOCUMENTO INTERNO-Registro fuente interna: Archivo base de cálculo del indicador de OSSEs capacitados, del periodo del mes de junio y diciembre 2023. Ubicado en la carpeta de medios de verificación 2023 del Pp. 1S043B1, con la persona servidora pública: Ing. Arturo Acosta Fernández, arturo.acosta@chihuahua.com.mx, en la Dirección de Economía Social número telefónico: 6144423300. Dirección de Economía Social. Ing. Arturo Acosta Fernández. 6144423300 arturo.acosta@chihuahua.com.mx---	Los OSSEs acuden a recibir capacitación para su crecimiento y desarrollo.
----------------	--	--	------------	--------------------------------------	--	----------------------------	--------------------	--------------------	--------	--------------------	--------	--	---

Justificación: El pasado mes de septiembre se cumplió con la meta programada de los OSSEs capacitados, lo anterior derivado a la dinámica de promoción llevada a cabo a través del Programa presupuestario 1S043B1 donde se consideró a las Asociaciones Civiles que trabajan con grupos productivos; además de la modificación del método de medición de las capacitaciones, así como a la autorización de integrar una plaza de personal más en la Dirección de Economía Social, lo cual repercutió en que se superó considerablemente la meta citada con antelación.

Observaciones:

GOBIERNO DEL ESTADO DE CHIHUAHUA
SEGUIMIENTO A LA MATRIZ DE INDICADORES PARA RESULTADOS
Cierre Anual 2023

104 - SECRETARIA DE INNOVACION Y DESARROLLO ECONOMICO											
1S043B1 - APOYO PARA EL FOMENTO A LA ECONOMIA SOCIAL											

Objetivos		Indicador						Meta		Avance Anual del Indicador		Medio de Verificación	Supuestos
Nivel / Referencia	Resumen Narrativo	Nombre del Indicador / Descripción del Indicador	Método de Cálculo	Tipo / Dimensión / Frecuencia/Traectoria	Fórmula / Variables de la Fórmula	Clasificación	Unidad de Medida	Valor Reprog.	Meta	Valor Logrado Acumulado	Avance Acum.		
		Porcentaje de OSSEs integradas por mujeres capacitadas.	PORCENTAJE	Gestión Calidad Semestral ASCENDENTE	(OIMCT/OIMVT1)*100 OIMCT = OSSEs integradas por mujeres capacitadas en el año actual. OIMVT1 = OSSEs integradas por mujeres vinculadas en el año actual.	ACUMULADO CONSTANTE	OSSEs integradas por mujeres OSSEs integradas por mujeres	3.00 3.00	100.00	8.00 3.00	266.67	DOCUMENTO INTERNO-Registro fuente interna: Archivo base de cálculo del indicador de OSSEs integradas por mujeres capacitadas, del periodo del mes de junio y diciembre 2023. Ubicado en la carpeta de medios de verificación 2023 del Pp. 1S043B1, con la persona servidora pública: Ing. Arturo Acosta Fernández, arturo.acosta@chihuahua.com.mx, en la Dirección de Economía Social número telefónico: 6144423300. Dirección de Economía Social. Ing. Arturo Acosta Fernández. 6144423300 arturo.acosta@chihuahua.com.mx---	Los OSSEs acuden a recibir capacitación para su crecimiento y desarrollo.

Justificación: El pasado mes de julio se cumplió con la meta programada de las capacitaciones para OSSEs integradas por mujeres, lo anterior derivado a la dinámica de promoción llevada a cabo a través del Programa presupuestario 1S043B1 donde se consideró a las Asociaciones Civiles que trabajan con grupos productivos; además de la modificación del método de medición de las capacitaciones, así como a la autorización de integrar una plaza de personal más en la Dirección de Economía Social, lo cual repercutió en que se superó considerablemente la meta citada con antelación.

Observaciones:

ACTIVIDAD C0301	Vinculación para el desarrollo de talentos	Porcentaje de OSSEs vinculados para capacitación	PORCENTAJE	Gestión Eficiencia Trimestral ASCENDENTE	(OVT/OET)*100 OVT = OSSEs vinculados para capacitación en el año actual OET = OSSEs evaluados para capacitación en el año actual	ACUMULADO CONSTANTE	OSSEs OSSEs	49.00 49.00	100.00	119.00 49.00	242.86	DOCUMENTO INTERNO-Registro fuente interna: Archivo base de cálculo del indicador de OSSEs vinculados para capacitación, del periodo del mes de marzo, junio, septiembre y diciembre 2023. Ubicado en la carpeta de medios de verificación 2023 del Pp. 1S043B1, con la persona servidora pública: Ing. Arturo Acosta Fernández, arturo.acosta@chihuahua.com.mx, en la Dirección de Economía Social número telefónico: 6144423300. Dirección de Economía Social. Ing. Arturo Acosta Fernández. 6144423300 arturo.acosta@chihuahua.com.mx---	Los OSSEs solicitan que les impartan capacitación.
------------------------	---	---	------------	---	--	----------------------------	--------------------	--------------------	--------	---------------------	--------	--	--

Justificación: El pasado mes de junio se cumplió con la meta programada de los OSSEs vinculados, lo anterior derivado a la dinámica de promoción llevada a cabo a través del Programa presupuestario 1S043B1 donde se consideró a las Asociaciones Civiles que trabajan con grupos productivos; además de la modificación del método de medición de las capacitaciones, así como a la autorización de integrar una plaza de personal más en la Dirección de Economía Social, lo cual repercutió en que se superó considerablemente la meta citada con antelación.

Observaciones:

GOBIERNO DEL ESTADO DE CHIHUAHUA
SEGUIMIENTO A LA MATRIZ DE INDICADORES PARA RESULTADOS
Cierre Anual 2023

104 - SECRETARIA DE INNOVACION Y DESARROLLO ECONOMICO											
1S043B1 - APOYO PARA EL FOMENTO A LA ECONOMIA SOCIAL											

Objetivos		Indicador						Meta		Avance Anual del Indicador		Medio de Verificación	Supuestos
Nivel / Referencia	Resumen Narrativo	Nombre del Indicador / Descripción del Indicador	Método de Cálculo	Tipo / Dimensión / Frecuencia/Trajectory	Fórmula / Variables de la Fórmula	Clasificación	Unidad de Medida	Valor Reprog.	Meta	Valor Logrado Acumulado	Avance Acum.		
ACTIVIDAD C0302	Detección de necesidades de capacitación de los OSSEs.	Porcentaje de los OSSEs evaluados para capacitación. Mide el porcentaje de OSSEs evaluados para capacitación con respecto a los OSSEs programados en el año actual.	PORCENTAJE	Gestión Eficiencia Trimestral ASCENDENTE	$(OET/OPT1)*100$ OET = OSSEs evaluados para capacitación en el año actual. OPT1 = OSSEs programados para capacitación en el año actual.	ACUMULADO CONSTANTE	OSSEs OSSEs	55.00 55.00	100.00	121.00 55.00	220.00	DOCUMENTO INTERNO-Registro fuente interna: Archivo base de cálculo del indicador de OSSEs evaluados para capacitación, del período del mes de marzo, junio, septiembre y diciembre 2023. Ubicado en la carpeta de medios de verificación 2023 del Pp. 1S043B1, con la persona servidora pública: Ing. Arturo Acosta Fernández, arturo.acosta@chihuahua.com.mx, en la Dirección de Economía Social número telefónico: 6144423300. Dirección de Economía Social. Ing. Arturo Acosta Fernández. 6144423300 arturo.acosta@chihuahua.com.mx---	Los OSSEs están interesados en evaluarse.


Justificación: .El pasado mes de junio se cumplió con la meta programada de los OSSEs evaluados, lo anterior derivado a la dinámica de promoción llevada a cabo a través del Programa presupuestario 1S043B1 donde se consideró a las Asociaciones Civiles que trabajan con grupos productivos; además de la modificación del método de medición de las capacitaciones, así como a la autorización de integrar una plaza de personal más en la Dirección de Economía Social, lo cual repercutió en que se superó considerablemente la meta citada con antelación.

Observaciones:

COMPONENTE C04	Servicios de gestión para constitución formal de OSSEs otorgados.	Porcentaje de grupos formalmente constituidos. Mide porcentaje de grupos constituidos con respecto a los grupos vinculados en el año actual.	PORCENTAJE	Gestión Eficacia Semestral ASCENDENTE	$(GCT/GVT1)*100$ GCT = Grupos constituidos en el año actual. GVT1 = Grupos vinculados en el año actual.	ACUMULADO CONSTANTE	Grupos Grupos	8.00 8.00	100.00	8.00 8.00	100.00	DOCUMENTO INTERNO-Registro fuente interna: Archivo base de cálculo del indicador de grupos constituidos, del período del mes de junio y diciembre 2023. Ubicado en la carpeta de medios de verificación 2023 del Pp. 1S043B1, con la persona servidora pública: Ing. Arturo Acosta Fernández, arturo.acosta@chihuahua.com.mx, en la Dirección de Economía Social número telefónico: 6144423300. Dirección de Economía Social. Ing. Arturo Acosta Fernández. 6144423300 arturo.acosta@chihuahua.com.mx---	Los grupos organizados de personas dedicados a actividades productivas para constituirse en OSSE.
----------------	---	--	------------	---------------------------------------	---	----------------------------	----------------------	------------------	--------	------------------	--------	--	---

Justificación: Se vinculan para constituirse a los grupos interesados en formalizarse, pero depende de la voluntad de todas las personas integrantes continuar con el proceso de constitución del OSSE.

Observaciones:



GOBIERNO DEL ESTADO DE CHIHUAHUA
SEGUIMIENTO A LA MATRIZ DE INDICADORES PARA RESULTADOS
Cierre Anual 2023

104 - SECRETARIA DE INNOVACION Y DESARROLLO ECONOMICO													
1S043B1 - APOYO PARA EL FOMENTO A LA ECONOMIA SOCIAL													
Objetivos		Indicador						Meta		Avance Anual del Indicador		Medio de Verificación	Supuestos
Nivel / Referencia	Resumen Narrativo	Nombre del Indicador / Descripción del Indicador	Método de Cálculo	Tipo / Dimensión / Frecuencia/Traectoria	Fórmula / Variables de la Fórmula	Clasificación	Unidad de Medida	Valor Reprog.	Meta	Valor Logrado Acumulado	Avance Acum.		
ACTIVIDAD C0401	Vinculación para la creación de los OSSEs.	Porcentaje de grupos vinculados. Mide el porcentaje de grupos vinculados para la constitución de OSSEs con respecto a los grupos atendidos en el año actual.	PORCENTAJE	Gestión Eficiencia Trimestral ASCENDENTE	(GVT/GAT1)*100 GVT = Grupos vinculados para la constitución de OSSEs en el año actual. GAT1 = Grupos atendidos para la constitución de OSSEs en el año actual.	ACUMULADO	Grupos	59.00	100.00	58.00	98.31	DOCUMENTO INTERNO-Registro fuente interna: Archivo base de cálculo del indicador de grupos vinculados para la constitución de OSSEs del periodo del mes de marzo, junio, septiembre y diciembre 2023. Ubicado en la carpeta de medios de verificación 2023 del Pp. 1S043B1, con la persona servidora pública: Ing. Arturo Acosta Fernández, arturo.acosta@chihuahua.com.mx, en la Dirección de Economía Social número telefónico: 6144423300. Dirección de Economía Social. Ing. Arturo Acosta Fernández. 6144423300 arturo.acosta@chihuahua.com.mx---	Los grupos organizados de personas dedicados a actividades productivas solicitan formalizarse.
						CONSTANTE	Grupos	59.00		59.00			
ACTIVIDAD C0402	Promoción de la Economía Social en el Estado.	Porcentaje de grupos promocionados. Mide el porcentaje de grupos promocionados con respecto a los grupos programados en el año actual.	PORCENTAJE	Gestión Eficiencia Trimestral ASCENDENTE	(GPT/GPT1)*100 GPT = Grupos promocionados en el año actual. GPT1 = Grupos programados en el año actual.	ACUMULADO	Grupos	60.00	100.00	97.00	161.67	DOCUMENTO INTERNO-Registro fuente interna: Archivo base de cálculo del indicador de grupos promocionados del periodo del mes de marzo, junio, septiembre y diciembre 2023. Ubicado en la carpeta de medios de verificación 2023 del Pp. 1S043B1, con la persona servidora pública: Ing. Arturo Acosta Fernández, arturo.acosta@chihuahua.com.mx, en la Dirección de Economía Social número telefónico: 6144423300. Dirección de Economía Social. Ing. Arturo Acosta Fernández. 6144423300 arturo.acosta@chihuahua.com.mx---	Los grupos organizados de personas dedicados a actividades productivas están interesados en conocer otra forma de asociación.
						CONSTANTE	Grupos	60.00		60.00			

Justificación:

Observaciones:

Justificación: El pasado mes de junio se cumplió con la meta programada de los grupos promocionados, lo anterior derivado a la dinámica de promoción llevada a cabo a través del Programa presupuestario 1S043B1 donde se consideró a las Asociaciones Civiles que trabajan con grupos productivos; así como a la autorización de integrar una plaza de personal más en la Dirección de Economía Social, lo cual repercutió en que se superó considerablemente la meta citada con antelación.

Observaciones:

GOBIERNO DEL ESTADO DE CHIHUAHUA
SEGUIMIENTO A LA MATRIZ DE INDICADORES PARA RESULTADOS
Cierre Anual 2023


104 - SECRETARIA DE INNOVACION Y DESARROLLO ECONOMICO												
1S043B1 - APOYO PARA EL FOMENTO A LA ECONOMIA SOCIAL												
Objetivos		Indicador					Meta		Avance Anual del Indicador		Medio de Verificación	Supuestos
Nivel / Referencia	Resumen Narrativo	Nombre del Indicador / Descripción del Indicador	Método de Cálculo	Tipo / Dimensión / Frecuencia/Traectoria	Fórmula / Variables de la Fórmula	Clasificación	Unidad de Medida	Valor Reprog.	Meta	Valor Logrado Acumulado		
Observaciones Generales del Programa Presupuestario en el Período												

Responsable del Programa



Arturo Acosta Fernández
Director de Economía Social

Responsable del Ente Público



Mtro. Ulises Alejandro Fernández Gamboa
Secretario de Innovación y Desarrollo Económico

GOBIERNO DEL ESTADO DE CHIHUAHUA
SEGUIMIENTO A LA MATRIZ DE INDICADORES PARA RESULTADOS
Cierre Anual 2023

Ente Público	104 - SECRETARIA DE INNOVACION Y DESARROLLO ECONOMICO
Programa presupuestario	1S050B1 - APOYO PARA EL DESARROLLO DE EMPRENDIMIENTOS Y ESCALAMIENTO DE MIPYMES COMERCIALES
Definición del Programa	Generar sinergias que fortalezcan las y los empresarios de las micro, pequeñas y medianas empresas comerciales a través de los servicios para la creación de nuevas empresas, asesorías, certificaciones, apoyos económicos así como gestiones; a fin de que se integren a cadenas de valor y aumenten su esperanza de vida.
Problema que atiende el Programa	107029 - Las y los empresarios de las micro, pequeñas y medianas empresas del sector comercio del estado de Chihuahua tienen limitada esperanza de vida en sus empresas. Las y los empresarios de las micro, pequeñas y medianas empresas del sector comercio y servicios corresponde a 25,395 que requieren de herramientas y apoyos para elevar su nivel de crecimiento.

		POBLACIONES			
Tipo	Descripción	Unidad de Medida Población	Total	Mujeres	Hombres
REFERENCIA	Las y los empresarios de MIPyMEs Comerciales en el Estado	Las y los empresarios de MiPyMEs comerciales	40,000	16,000	24,000
NO AFECTADA	Las y los empresarios de MIPyMEs Comerciales en el Estado sin problema	Las y los empresarios de MiPyMEs comerciales	14,605	5,842	8,763
POTENCIAL (AFECTADA)	Las y los empresarios de MIPyMEs Comerciales en el Estado con problema	Las y los empresarios de MiPyMEs comerciales	25,395	10,158	15,237
OBJETIVO	Las y los empresarios de las micro, pequeñas y medianas empresas comerciales en el Estado que se pretende atender.	Las y los empresarios de las micro, pequeñas y medianas empresas comerciales	7,870	3,148	4,722
POSTERGADA	Las y los empresarios de MIPyMEs Comerciales en el Estado postergados.	Las y los empresarios de MiPyMEs comerciales	17,525	7,010	10,515
ATENDIDA	Las y los empresarios de las micro, pequeñas y medianas empresas comerciales en el Estado que se pretende atender.	Las y los empresarios de las micro, pequeñas y medianas empresas comerciales	645	268	377

ALINEACIÓN A INSTRUMENTOS DE PLANEACIÓN ESTRATÉGICA	
Eje Rector - Tema - Tema Transversal	E201T4 - CRECIMIENTO ECONOMICO, INNOVADOR Y COMPETITIVO - DESARROLLO Y CRECIMIENTO DE MICROS, PEQUEÑAS Y MEDIANAS EMPRESAS (MIPYMES) - RESPETO DE LOS DERECHOS HUMANOS
OBJETIVO	Objetivos de Desarrollo Sostenible OD08 - Promover el crecimiento económico sostenido, inclusivo y sostenible, el empleo pleno y productivo y el trabajo decente para todos
TEMA	Plan Nacional de Desarrollo E306 - Impulsar la reactivación económica, el mercado interno y el empleo
OBJETIVO	Plan Estatal de Desarrollo 2022-2027 E20101001 - Contribuir en incrementar el crecimiento, desarrollo y competitividad de las micro, pequeñas y medianas empresas comerciales a través de la permanencia en el mercado.
OBJETIVO	Programas de Mediano Plazo 2022 -2027 PS08020001 - Fortalecer el ecosistema empresarial y de emprendimiento para elevar la competitividad de las MIPyMES en el estado.

PRESUPUESTO DEL PROGRAMA			
Anual			
Autorizado	Modificado	Gasto	% de gasto / modificado
9,738,647.58	14,913,180.05	14,913,180.05	100.00

INDICADORES DEL PROGRAMA			
Total de indicadores en el año	Indicadores con avance	Indicadores sin avance	Indicadores sin avance - Con justificación
22	22	0	0

GOBIERNO DEL ESTADO DE CHIHUAHUA
SEGUIMIENTO A LA MATRIZ DE INDICADORES PARA RESULTADOS

Cierre Anual 2023

104 - SECRETARIA DE INNOVACION Y DESARROLLO ECONOMICO

1S050B1 - APOYO PARA EL DESARROLLO DE EMPRENDIMIENTOS Y ESCALAMIENTO DE MIPYMES COMERCIALES

Ente Público
 Programa presupuestario
 Definición del Programa
 Problema que atiende el Programa

Generar sinergias que fortalezcan las y los empresarios de las micro, pequeñas y medianas empresas comerciales a través de los servicios para la creación de nuevas empresas, asesorías, certificaciones, apoyos económicos así como gestiones; a fin de que se integren a cadenas de valor y aumenten su esperanza de vida.
 107029 - Las y los empresarios de las micro, pequeñas y medianas empresas del sector comercio del estado de Chihuahua tienen limitada esperanza de vida en sus empresas. Las y los empresarios de las micro, pequeñas y medianas empresas del sector comercio y servicios corresponde a 25,395 que requieren de herramientas y apoyos para elevar su nivel de crecimiento.

FUENTES DE FINANCIAMIENTO

Clave	Descripción	Origen	Interrelaciones	Porcentaje	Autorizado	Modificado	Gasto	Varición
1110199	RECURSOS DEL ESTADO	RECURSOS FISCALES	1S050B1 - APOYO PARA EL DESARROLLO DE EMPRENDIMIENTOS Y ESCALAMIENTO DE MIPYMES COMERCIALES	55.27%	5,382,500.58	6,581,208.24	6,581,208.24	.00
1219199	FINANCIAMIENTO INTERNO 2023	FINANCIAMIENTO INTERNO	1S050B1 - APOYO PARA EL DESARROLLO DE EMPRENDIMIENTOS Y ESCALAMIENTO DE MIPYMES COMERCIALES	0.00%	0.00	330,336.36	330,336.36	.00
1521699	FONDO GENERAL DE PARTICIPACIONES	RECURSOS FEDERALES	1S050B1 - APOYO PARA EL DESARROLLO DE EMPRENDIMIENTOS Y ESCALAMIENTO DE MIPYMES COMERCIALES	44.73%	4,356,147.00	8,001,635.45	8,001,635.45	.00
Total de presupuesto				100.00%	9,738,647.58	14,913,180.05	14,913,180.05	.00

GOBIERNO DEL ESTADO DE CHIHUAHUA
SEGUIMIENTO A LA MATRIZ DE INDICADORES PARA RESULTADOS
Cierre Anual 2023

104 - SECRETARIA DE INNOVACION Y DESARROLLO ECONOMICO													
1S050B1 - APOYO PARA EL DESARROLLO DE EMPRENDIMIENTOS Y ESCALAMIENTO DE MIPYMES COMERCIALES													
Objetivos		Indicador						Meta		Avance Anual del Indicador		Medio de Verificación	Supuestos
Nivel / Referencia	Resumen Narrativo	Nombre del Indicador / Descripción del Indicador	Método de Cálculo	Tipo / Dimensión / Frecuencia/Trayectoria	Fórmula / Variables de la Fórmula	Clasificación	Unidad de Medida	Valor Reprog.	Meta	Valor Logrado Acumulado	Avance Acum.		
FIN	Contribuir a incrementar el crecimiento, desarrollo y competitividad las y los empresarios de las micro, pequeñas y medianas empresas comerciales a través de acrecentar su esperanza de vida de sus empresas	Variación porcentual de empresas del sector comercial registradas Mide la variación porcentual de empresas del sector comercial registradas en el año actual con respecto al año anterior	VARIACION_PORCENTUAL	Estratégico Eficacia Anual ASCENDENTE	$((EESCRT/EPCRT1)-1)*100$ EESCRT = Empresas del sector comercial registradas en el año actual EPCRT1 = Empresas del sector comercial registradas en el año anterior	CONSTANTE CONSTANTE	Empresas del sector comercial registradas Empresas del sector comercial registradas	56,007.00	3.30	57,571.00	6.18	DOCUMENTO INTERNO-En la Dirección de Emprendimiento y Desarrollo Empresarial, ubicada en el edificio de la Secretaría de Innovación y Desarrollo Económico del Gobierno del Estado de Chihuahua. Contacto a través del número telefónico 614-4423300; o bien en el hipervínculo: http://www.chihuahua.com.mx/pbr.php . Dirección de Emprendimiento y Desarrollo Empresarial. Mtro. Jesus García López 6144423300 jesus.garcia@chihuahua.com.mx —	Se cuenta con estabilidad económica en el país.
Justificación:													
Observaciones:													
PROPOSITO	Las y los empresarios de las micro, pequeñas y medianas empresas comerciales acrecienten su esperanza de vida de sus empresas	Porcentaje de empresas aperturadas por cada 100 mil habitantes Mide el porcentaje del número de empresas aperturadas por cada 100 mil habitantes con respecto a las empresas programadas en el año actual	PORCENTAJE	Estratégico Eficacia Anual ASCENDENTE	$(EAT/EPT1)*100$ EAT = Empresas aperturadas por cada 100 mil habitantes en el año actual EPT1 = Empresas programadas por cada 100 mil habitantes en el año actual	CONSTANTE CONSTANTE	Empresas Empresas	2,278.00	100.00	3,049.00	133.85	DOCUMENTO INTERNO-En la Dirección de Emprendimiento y Desarrollo Empresarial, ubicada en el edificio de la Secretaría de Innovación y Desarrollo Económico del Gobierno del Estado de Chihuahua. Contacto a través del número telefónico 614-4423300; o bien en el hipervínculo: http://www.chihuahua.com.mx/pbr.php . Dirección de Emprendimiento y Desarrollo Empresarial. Mtro. Jesus García López 6144423300 jesus.garcia@chihuahua.com.mx —	Se cuenta con estabilidad económica en el estado.
Justificación:													
Observaciones:													
COMPONENTE C01	Apoyos económicos para la consolidación de las MIPyMEs exportadoras en los mercados internacionales otorgados.	Porcentaje del número de empresas de oferta exportable apoyadas. Mide el porcentaje del número de empresas de oferta exportable apoyadas con respecto a las empresas programadas en el año actual.	PORCENTAJE	Estratégico Calidad Semestral ASCENDENTE	$(EOEAT/EOEPAT1)*100$ EOEAT = Empresas de oferta exportable apoyadas en el año actual. EOEPAT1 = Empresas de oferta exportable programadas para ser apoyadas en el año actual.	ACUMULADO CONSTANTE	Empresas Empresas	20.00	100.00	21.00	105.00	DOCUMENTO INTERNO-Registro fuente interna: Archivo base de cálculo del indicador de empresas de oferta exportable apoyadas, del periodo del mes de junio y diciembre 2023. Ubicado en la carpeta de medios de verificación 2023 del Pp. 1S050B1, con la persona servidora pública: Mtro. Jesus García López, jesus.garcia@chihuahua.com.mx , en la Dirección de Emprendimiento y Desarrollo Empresarial, número telefónico: 6144423300. Dirección de Emprendimiento y Desarrollo Empresarial. Mtro. Jesus García López 6144423300 jesus.garcia@chihuahua.com.mx —	Las y los empresarios acuden a las oficinas de la SIDE a solicitar apoyos económicos.

GOBIERNO DEL ESTADO DE CHIHUAHUA
SEGUIMIENTO A LA MATRIZ DE INDICADORES PARA RESULTADOS
Cierre Anual 2023

104 - SECRETARIA DE INNOVACION Y DESARROLLO ECONOMICO													
1S050B1 - APOYO PARA EL DESARROLLO DE EMPRENDIMIENTOS Y ESCALAMIENTO DE MIPYMES COMERCIALES													
Objetivos		Indicador						Meta		Avance Anual del Indicador		Medio de Verificación	Supuestos
Nivel / Referencia	Resumen Narrativo	Nombre del Indicador / Descripción del Indicador	Método de Cálculo	Tipo / Dimensión / Frecuencia/Trayectoria	Fórmula / Variables de la Fórmula	Clasificación	Unidad de Medida	Valor Reprog.	Meta	Valor Logrado Acumulado	Avance Acum.		

Justificación: En este mes de diciembre se está sin recibir solicitud por parte de las y los empresarios de MIPYMEs comerciales.

Observaciones:

ACTIVIDAD C0101	Promoción de los productos chihuahuenses en mercados internacionales.	Porcentaje del monto de ventas de contratos en ferias internacionales realizados. Mide el porcentaje del monto de ventas de contratos en ferias internacionales realizados con respecto a los contratos programados en el año actual.	PORCENTAJE	Gestión Eficiencia Trimestral ASCENDENTE	(MVCFIRT /MVCFIPT1)*100 MVCFIRT = Monto de ventas de contratos en ferias internacionales realizados en el año actual. MVCFIPT1 = Monto de ventas de contratos en ferias internacionales programados en el año actual.	ACUMULADO CONSTANTE	monto de ventas de contratos monto de ventas de contratos	30,000,000.00 30,000,000.00	100.00	37,000,000.00 30,000,000.00	123.33	DOCUMENTO INTERNO-Registro fuente interna: Archivo base de cálculo del indicador del monto de ventas de contratos en ferias internacionales realizados, del periodo de los meses de marzo, junio, septiembre y diciembre 2023. Ubicado en la carpeta de medios de verificación 2023 del Pp. 1S050B1, con la persona servidora pública: Mtro. Jesus García López, jesus.garcia@chihuahua.com.mx , en la Dirección de Emprendimiento y Desarrollo Empresarial, número telefónico: 6144423300. Dirección de Emprendimiento y Desarrollo Empresarial. Mtro. Jesus García López 6144423300 jesus.garcia@chihuahua.com.mx	Las y los empresarios están interesados en la promoción de sus empresas y proporcionan información.
------------------------	---	--	------------	--	--	----------------------------	--	------------------------------------	--------	------------------------------------	--------	---	---

Justificación:

Observaciones:

ACTIVIDAD C0102	Vinculación para la capacitación focalizada en Comercio Exterior.	Porcentaje del número de empresarios y empresarias capacitadas en materia de oferta exportable. Mide el porcentaje de empresarios y empresarias capacitadas en materia de oferta exportable con respecto a los empresarios y empresarias programados en el año actual.	PORCENTAJE	Gestión Eficiencia Trimestral DESCENDENTE	(ECT/EPCT1)*100 ECT = Empresarios y empresarias capacitadas en materia de oferta exportable en el año actual. EPCT1 = Empresarios y empresarias programadas para ser capacitadas en el año actual.	ACUMULADO CONSTANTE	Empresarios y empresarias capacitados Empresarios y empresarias capacitados	420.00 420.00	100.00	1,278.00 420.00	304.29	DOCUMENTO INTERNO-Registro fuente interna: Archivo base de cálculo del indicador de empresarios y empresarias capacitadas en materia de oferta exportable, capacitación, del periodo del mes de marzo, junio, septiembre y diciembre 2023. Ubicado en la carpeta de medios de verificación 2023 del Pp. 1S050B1, con la persona servidora pública: Mtro. Jesus García López, jesus.garcia@chihuahua.com.mx , en la Dirección de Emprendimiento y Desarrollo Empresarial, número telefónico: 6144423300. Dirección de Emprendimiento y Desarrollo Empresarial. Mtro. Jesus García López 6144423300 jesus.garcia@chihuahua.com.mx	Las y los empresarios se interesan en recibir capacitación.
------------------------	---	---	------------	---	---	----------------------------	--	----------------------	--------	------------------------	--------	---	---

Justificación: Se implementaron cursos durante el año que tuvieron mucha aceptación y asistencia por parte de las y los empresarios con oferta exportable, ya que fueron vía plataforma zoom lo que permitió que más MIPYMEs del estado se capacitaran y el pasado mes de febrero se cumplió con la meta; por lo que el grado de avance logrado de la meta fue muy superior al valor programado para el año 2023.

Observaciones:

GOBIERNO DEL ESTADO DE CHIHUAHUA
SEGUIMIENTO A LA MATRIZ DE INDICADORES PARA RESULTADOS
Cierre Anual 2023

104 - SECRETARIA DE INNOVACION Y DESARROLLO ECONOMICO													
1S050B1 - APOYO PARA EL DESARROLLO DE EMPRENDIMIENTOS Y ESCALAMIENTO DE MIPYMES COMERCIALES													
Objetivos		Indicador						Meta		Avance Anual del Indicador		Medio de Verificación	Supuestos
Nivel / Referencia	Resumen Narrativo	Nombre del Indicador / Descripción del Indicador	Método de Cálculo	Tipo / Dimensión / Frecuencia/Trayectoria	Fórmula / Variables de la Fórmula	Clasificación	Unidad de Medida	Valor Reprog.	Meta	Valor Logrado Acumulado	Avance Acum.		
ACTIVIDAD C0103	Atención con asesorías para la comercialización en mercados internacionales.	<p>Porcentaje del número de asesorías otorgadas en temas de oferta exportable.</p> <p>Mide el porcentaje del número de asesorías otorgadas en temas de oferta exportable con respecto a las asesorías programadas en el año actual.</p>	PORCENTAJE	<p>Gestión Eficiencia Trimestral ASCENDENTE</p>	<p>(AOTOET/APTOET1)*100</p> <p>AOTOET = Asesorías otorgadas en temas de oferta exportable en el año actual.</p> <p>APTOET1 = Asesorías programadas en temas de oferta exportable en el año actual.</p>	<p>ACUMULADO</p> <p>CONSTANTE</p>	<p>Asesorías</p> <p>Asesorías</p>	<p>250.00</p> <p>250.00</p>	<p>100.00</p> <p></p>	<p>210.00</p> <p>250.00</p>	<p>84.00</p> <p></p>	<p>DOCUMENTO INTERNO-Registro fuente interna: Archivo base de cálculo del indicador de asesorías otorgadas en temas de oferta exportable, del periodo del mes de marzo, junio, septiembre y diciembre 2023. Ubicado en la carpeta de medios de verificación 2023 del Pp. 1S050B1, con la persona servidora pública: Mtro. Jesus García López, jesus.garcia@chihuahua.com.mx, en la Dirección de Emprendimiento y Desarrollo Empresarial, número telefónico: 6144423300. Dirección de Emprendimiento y Desarrollo Empresarial, Mtro. Jesus García López 6144423300 jesus.garcia@chihuahua.com.mx---</p>	<p>Las y los empresarios acuden a las oficinas de la SIDE a solicitar asesorías.</p>
Justificación:													
Observaciones:													
COMPONENTE C02	Certificados del Distintivo de calidad Chihuahua Market brindados.	<p>Porcentaje de empresas chihuahuenses certificadas en el Estado con el distintivo de calidad Chihuahua Market.</p> <p>Mide el porcentaje de empresas chihuahuenses certificadas en el Estado con el distintivo de Calidad Chihuahua Market con respecto a las empresas programadas en el año actual.</p>	PORCENTAJE	<p>Estratégico Calidad Semestral ASCENDENTE</p>	<p>(ECCEET/ECPCET1)*100</p> <p>ECCEET = Empresas chihuahuenses certificadas en el Estado con el distintivo de Calidad Chihuahua Market en el año actual.</p> <p>ECPCET1 = Empresas chihuahuenses programadas para certificarse en el Estado con el distintivo de Calidad Chihuahua Market en el año actual.</p>	<p>ACUMULADO</p> <p>CONSTANTE</p>	<p>Empresas</p> <p>Empresas</p>	<p>150.00</p> <p>150.00</p>	<p>100.00</p> <p></p>	<p>20.00</p> <p>150.00</p>	<p>13.33</p> <p></p>	<p>DOCUMENTO INTERNO-Registro fuente interna: Archivo base de cálculo del indicador de empresas chihuahuenses certificadas en el Estado con el distintivo de Calidad Chihuahua Market, del periodo del mes de junio y diciembre 2023. Ubicado en la carpeta de medios de verificación 2023 del Pp. 1S050B1, con la persona servidora pública: Mtro. Jesus García López, jesus.garcia@chihuahua.com.mx, en la Dirección de Emprendimiento y Desarrollo Empresarial, número telefónico: 6144423300. Dirección de Emprendimiento y Desarrollo Empresarial, Mtro. Jesus García López 6144423300 jesus.garcia@chihuahua.com.mx---</p>	<p>Las y los empresarios del sector económico chihuahuense implementan los programas de calidad, así mismo reúnen los requisitos para certificarse.</p>
Justificación:	El valor de la meta lograda fue muy inferior al valor programado, derivado a que se observó que las empresas no alcanzaban el puntaje mínimo para la obtención del Distintivo, por lo que a partir del segundo semestre 2022 se inició con el proceso de planeación de rediseño de la evaluación, así mismo en el presente año 2023 se llevaron a cabo las modificaciones en los requisitos y criterios de evaluación para que el mismo fuera inclusivo mas no laxo; siendo hasta el mes de noviembre que se lanzó por medios digitales la convocatoria a las empresas interesadas de participar y buscar la obtención de este distintivo; que con la alianza estratégica con Emprendiendo por Chihuahua, A.C., durante el mes de diciembre se logró que 20 empresas obtuvieran el distintivo Chihuahua Market.												
Observaciones:													

GOBIERNO DEL ESTADO DE CHIHUAHUA
SEGUIMIENTO A LA MATRIZ DE INDICADORES PARA RESULTADOS
Cierre Anual 2023

104 - SECRETARIA DE INNOVACION Y DESARROLLO ECONOMICO														
1S050B1 - APOYO PARA EL DESARROLLO DE EMPRENDIMIENTOS Y ESCALAMIENTO DE MIPYMES COMERCIALES														
Objetivos		Indicador						Meta		Avance Anual del Indicador		Medio de Verificación		Supuestos
Nivel / Referencia	Resumen Narrativo	Nombre del Indicador / Descripción del Indicador	Método de Cálculo	Tipo / Dimensión / Frecuencia/Trayectoria	Fórmula / Variables de la Fórmula	Clasificación	Unidad de Medida	Valor Reprog.	Meta	Valor Logrado Acumulado	Avance Acum.			

ACTIVIDAD C0201	Validación de los proyectos para certificación de las empresas chihuahuenses.	Porcentaje de proyectos validados para certificación de empresas chihuahuenses. Mide el porcentaje de proyectos validados para certificación de empresas chihuahuenses con respecto a los proyectos programados en el año actual.	PORCENTAJE	Gestión Eficiencia Trimestral ASCENDENTE	(PVCECT/PPCECT1)*100 PVCECT = Proyectos validados para certificación de empresas chihuahuenses en el año actual. PPCECT1 = Proyectos programados para certificación de empresas chihuahuenses en el año actual	ACUMULADO CONSTANTE	Proyectos Proyectos	150.00 150.00	100.00 100.00	20.00 150.00	13.33		DOCUMENTO INTERNO-Registro fuente interna: Archivo base de cálculo del indicador de proyectos validados para certificación de empresas chihuahuenses, del periodo del mes de marzo, junio, septiembre y diciembre 2023. Ubicado en la carpeta de medios de verificación 2023 del Pp. 1S050B1, con la persona servidora pública: Mtro. Jesus García López, jesus.garcia@chihuahua.com.mx , en la Dirección de Emprendimiento y Desarrollo Empresarial, número telefónico: 6144423300. Dirección de Emprendimiento y Desarrollo Empresarial. Mtro. Jesus García López 6144423300 jesus.garcia@chihuahua.com.mx ---	Las y los empresarios del sector económico cumplen con los lineamientos requisitados para certificarse.
-----------------	---	--	------------	---	--	----------------------------	----------------------------	----------------------	----------------------	---------------------	-------	--	--	---

Justificación: El valor de la meta lograda fue muy inferior al valor programado, derivado a que se observó que las empresas no alcanzaban el puntaje mínimo para la obtención del Distintivo, por lo que a partir del segundo semestre 2022 se inició con el proceso de planeación de rediseño de la evaluación, así mismo en el presente año 2023 se llevaron a cabo las modificaciones en los requisitos y criterios de evaluación para que el mismo fuera inclusivo mas no laxo; siendo hasta el mes de noviembre que se lanzó por medios digitales la convocatoria a las empresas interesadas de participar y buscar la obtención de este distintivo; que con la alianza estratégica con Emprendiendo por Chihuahua, A.C., durante el mes de diciembre se logró que 20 empresas obtuvieran el distintivo Chihuahua Market.

Observaciones:

ACTIVIDAD C0202	Revisión de solicitudes para certificación de empresas chihuahuenses.	Porcentaje de solicitudes recibidas para certificación de empresas chihuahuenses. Mide el porcentaje de solicitudes recibidas para certificación de empresas chihuahuenses con respecto a las solicitudes programadas en el año actual	PORCENTAJE	Gestión Eficiencia Trimestral ASCENDENTE	(SRCECT/SPCECT1)*100 SRCECT = Solicitudes recibidas para certificación de empresas chihuahuenses en el año actual. SPCECT1 = Solicitudes programadas para certificación de empresas chihuahuenses en el año actual	ACUMULADO CONSTANTE	Solicitudes Solicitudes	150.00 150.00	100.00 100.00	30.00 150.00	20.00		DOCUMENTO INTERNO-Registro fuente interna: Archivo base de cálculo del indicador de solicitudes recibidas para certificación de empresas chihuahuenses, del periodo del mes de marzo, junio, septiembre y diciembre 2023. Ubicado en la carpeta de medios de verificación 2023 del Pp. 1S050B1, con la persona servidora pública: Mtro. Jesus García López, jesus.garcia@chihuahua.com.mx , en la Dirección de Emprendimiento y Desarrollo Empresarial, número telefónico: 6144423300. Dirección de Emprendimiento y Desarrollo Empresarial. Mtro. Jesus García López 6144423300 jesus.garcia@chihuahua.com.mx ---	Las y los empresarios presenten solicitudes de certificación
-----------------	---	---	------------	---	--	----------------------------	--------------------------------	----------------------	----------------------	---------------------	-------	--	--	--

Justificación: El valor de la meta lograda fue muy inferior al valor programado, derivado a que se observó que las empresas no alcanzaban el puntaje mínimo para la obtención del Distintivo, por lo que a partir del segundo semestre 2022 se inició con el proceso de planeación de rediseño de la evaluación, así mismo en el presente año 2023 se llevaron a cabo las modificaciones en los requisitos y criterios de evaluación para que el mismo fuera inclusivo mas no laxo; siendo hasta el mes de noviembre que se lanzó por medios digitales la convocatoria a las empresas interesadas de participar y buscar la obtención de este distintivo; que con la alianza estratégica con Emprendiendo por Chihuahua, A.C., durante el mes de diciembre se logró que 20 empresas obtuvieran el distintivo Chihuahua Market.

Observaciones:

GOBIERNO DEL ESTADO DE CHIHUAHUA
SEGUIMIENTO A LA MATRIZ DE INDICADORES PARA RESULTADOS
Cierre Anual 2023

104 - SECRETARIA DE INNOVACION Y DESARROLLO ECONOMICO
1S050B1 - APOYO PARA EL DESARROLLO DE EMPRENDIMIENTOS Y ESCALAMIENTO DE MIPYMES COMERCIALES

Objetivos		Indicador						Meta		Avance Anual del Indicador		Medio de Verificación	Supuestos
Nivel / Referencia	Resumen Narrativo	Nombre del Indicador / Descripción del Indicador	Método de Cálculo	Tipo / Dimensión / Frecuencia/Trayectoria	Fórmula / Variables de la Fórmula	Clasificación	Unidad de Medida	Valor Reprog.	Meta	Valor Logrado Acumulado	Avance Acum.		
COMPONENTE C03	Servicios de asesoría para la eficiente gestión estratégica para la incursión en nuevos mercados nacionales en temas empresariales otorgados.	Porcentaje del número de asesorías a las y los empresarios de las MIPyMes comerciales. Mide el porcentaje del número de asesorías brindadas a las y los empresarios de las MIPyMes comerciales con respecto a las asesorías programadas en el año actual.	PORCENTAJE	Gestión Calidad Semestral ASCENDENTE	(ABEMCT / APEMCT1) * 100 ABEMCT = Asesorías brindadas a las y los empresarios de las MIPyMes comerciales en el año actual. APEMCT1 = Asesorías programadas a las y los empresarios de las MIPyMes comerciales en el año actual.	ACUMULADO CONSTANTE	Asesorías Asesorías	4,100.00 4,100.00	100.00 	3,570.00 4,100.00	87.07 	DOCUMENTO INTERNO-Registro fuente interna: Archivo base de cálculo del indicador de asesorías brindadas a las y los empresarios de las MIPyMes comerciales, del periodo del mes de junio y diciembre 2023. Ubicado en la carpeta de medios de verificación 2023 del Pp. 1S050B1, con la persona servidora pública: Mtro. Jesus García López, jesus.garcia@chihuahua.com.mx , en la Dirección de Emprendimiento y Desarrollo Empresarial, número telefónico: 6144423300. Dirección de Emprendimiento y Desarrollo Empresarial. Mtro. Jesus García López 6144423300 jesus.garcia@chihuahua.com.mx —	Las y los empresarios acuden a las oficinas de la SIDE a solicitar asesorías en temas empresariales.

Justificación:

Observaciones:

ACTIVIDAD C0301	Desarrollo de talento empresarial a MIPyMes.	Porcentaje del número de empresarios y empresarias capacitados en temas empresariales. Mide el porcentaje del número de empresarios y empresarias capacitados en temas empresariales con respecto a los empresarios y empresarias programados en el año actual	PORCENTAJE	Gestión Eficiencia Trimestral DESCENDENTE	(ECT/EPCT1) * 100 ECT = Empresarios y empresarias capacitados en temas empresariales en el año actual. EPCT1 = Empresarios y empresarias programadas para ser capacitadas en temas empresariales en el año actual.	ACUMULADO CONSTANTE	Empresarios y empresarias capacitados en temas empresariales Empresarios y empresarias capacitados en temas empresariales	1,500.00 1,500.00	100.00 	1,775.00 1,500.00	118.33 	DOCUMENTO INTERNO-Registro fuente interna: Archivo base de cálculo del indicador de empresarios y empresarias capacitados en temas empresariales, del periodo del mes de marzo, junio, septiembre y diciembre 2023. Ubicado en la carpeta de medios de verificación 2023 del Pp. 1S050B1, con la persona servidora pública: Mtro. Jesus García López, jesus.garcia@chihuahua.com.mx , en la Dirección de Emprendimiento y Desarrollo Empresarial, número telefónico: 6144423300. Dirección de Emprendimiento y Desarrollo Empresarial. Mtro. Jesus García López 6144423300 jesus.garcia@chihuahua.com.mx —	Las y los empresarios asisten a las capacitaciones en temas empresariales.
-----------------	--	---	------------	---	--	----------------------------	--	--------------------------	----------------	--------------------------	----------------	--	--

Justificación:

Observaciones:

GOBIERNO DEL ESTADO DE CHIHUAHUA
SEGUIMIENTO A LA MATRIZ DE INDICADORES PARA RESULTADOS
Cierre Anual 2023

104 - SECRETARIA DE INNOVACION Y DESARROLLO ECONOMICO													
1S050B1 - APOYO PARA EL DESARROLLO DE EMPRENDIMIENTOS Y ESCALAMIENTO DE MIPYMES COMERCIALES													
Objetivos		Indicador						Meta		Avance Anual del Indicador		Medio de Verificación	Supuestos
Nivel / Referencia	Resumen Narrativo	Nombre del Indicador / Descripción del Indicador	Método de Cálculo	Tipo / Dimensión / Frecuencia/Trayectoria	Fórmula / Variables de la Fórmula	Clasificación	Unidad de Medida	Valor Reprog.	Meta	Valor Logrado Acumulado	Avance Acum.		

		Porcentaje del número de empresarias capacitadas.	PORCENTAJE	Gestión Eficiencia Trimestral DESCENDENTE	(EMCT/EMPCT1)*100 EMCT = Empresarias capacitadas en temas empresariales en el año actual. EMPCT1 = Empresarias programadas para capacitarse en temas empresariales en el año actual.	ACUMULADO CONSTANTE	Empresarias capacitadas en temas empresariales Empresarias capacitadas en temas empresariales	650.00 650.00	100.00	1,093.00 650.00	168.15	DOCUMENTO INTERNO-Registro fuente interna: Archivo base de cálculo del indicador de empresarias capacitadas en temas empresariales, del periodo del mes de marzo, junio, septiembre y diciembre 2023. Ubicado en la carpeta de medios de verificación 2023 del Pp. 1S050B1, con la persona servidora pública: Mtro. Jesus Garcia López, jesus.garcia@chihuahua.com.mx , en la Dirección de Emprendimiento y Desarrollo Empresarial, número telefónico: 6144423300. Dirección de Emprendimiento y Desarrollo Empresarial. Mtro. Jesus Garcia López 6144423300 jesus.garcia@chihuahua.com.mx —	Las y los empresarios asisten a las capacitaciones en temas empresariales.
--	--	--	------------	---	--	----------------------------	--	----------------------	--------	------------------------	--------	--	--

Justificación: Se implementaron cursos durante el año 2023 que tuvieron mucha aceptación y asistencia por parte de las empresarias, ya que fueron vía plataforma zoom, lo que permitió que más empresarias del estado se capacitaran, siendo el pasado mes de mayo que se cumplió con la meta, aun así, se continuó con la organización de más cursos de capacitación en temas empresariales para las empresarias, por lo que el grado de avance logrado en la meta fue muy superior al valor programado para el año 2023.

Observaciones:

ACTIVIDAD C0302	Participación en ferias nacionales.	Porcentaje del monto de ventas de contratos realizados en ferias nacionales.	PORCENTAJE	Gestión Eficiencia Trimestral ASCENDENTE	(MVCRFNT /MVC PFNT) *100 MVCRFNT = Monto de ventas de contratos realizados en ferias nacionales en el año actual. MVC PFNT = Monto de ventas de contratos programados en ferias nacionales en el año actual.	ACUMULADO CONSTANTE	monto de ventas de contratos monto de ventas de contratos	30,000,000.00 30,000,000.00	100.00	31,650,000.00 30,000,000.00	105.50	DOCUMENTO INTERNO-Registro fuente interna: Archivo base de cálculo del indicador del monto de ventas de contratos realizados en ferias nacionales del periodo del mes de marzo, junio, septiembre y diciembre 2023. Ubicado en la carpeta de medios de verificación 2023 del Pp. 1S050B1, con la persona servidora pública: Mtro. Jesus Garcia López, jesus.garcia@chihuahua.com.mx , en la Dirección de Emprendimiento y Desarrollo Empresarial, número telefónico: 6144423300. Dirección de Emprendimiento y Desarrollo Empresarial. Mtro. Jesus Garcia López 6144423300 jesus.garcia@chihuahua.com.mx —	Las y los empresarios están interesados en participar y en asistir a ferias.
------------------------	--	---	------------	--	---	----------------------------	--	------------------------------------	--------	------------------------------------	--------	--	--

Justificación:

Observaciones:

GOBIERNO DEL ESTADO DE CHIHUAHUA
SEGUIMIENTO A LA MATRIZ DE INDICADORES PARA RESULTADOS
Cierre Anual 2023

104 - SECRETARIA DE INNOVACION Y DESARROLLO ECONOMICO													
1S050B1 - APOYO PARA EL DESARROLLO DE EMPRENDIMIENTOS Y ESCALAMIENTO DE MIPYMES COMERCIALES													
Objetivos		Indicador						Meta		Avance Anual del Indicador		Medio de Verificación	Supuestos
Nivel / Referencia	Resumen Narrativo	Nombre del Indicador / Descripción del Indicador	Método de Cálculo	Tipo / Dimensión / Frecuencia/Traectoria	Fórmula / Variables de la Fórmula	Clasificación	Unidad de Medida	Valor Reprog.	Meta	Valor Logrado Acumulado	Avance Acum.		
COMPONENTE C04	Servicios para la creación de nuevas empresas brindados.	Porcentaje de empresas aperturadas a través del SARE.	PORCENTAJE	Estratégico Calidad Semestral ASCENDENTE	((EAT/EPAT1)-1)*100 EAT = Empresas aperturadas a través del SARE en el año actual. EPAT1 = Empresas programadas para ser aperturadas a través del SARE en el año actual.	ACUMULADO CONSTANTE	Empresas Empresas	3,500.00 3,500.00	0.00	3,767.00 3,500.00	7.63	DOCUMENTO INTERNO-Registro fuente interna: Archivo base de cálculo del indicador de empresas aperturadas a través del SARE, del periodo del mes de junio y diciembre 2023. Ubicado en la carpeta de medios de verificación 2023 del Pp. 1S050B1, con la persona servidora pública: Mtro. Jesus Garcia López, jesus.garcia@chihuahua.com.mx , en la Dirección de Emprendimiento y Desarrollo Empresarial, número telefónico: 6144423300. Dirección de Emprendimiento y Desarrollo Empresarial. Mtro. Jesus Garcia López 6144423300 jesus.garcia@chihuahua.com.mx ---	Las y los emprendedores están interesados en constituir su empresa.
Justificación:													
Observaciones:													
ACTIVIDAD C0401	Constitución y/o modificación de Sociedades Cooperativas y Microindustriales.	Porcentaje de sociedades cooperativas y microindustriales constituidas.	PORCENTAJE	Gestión Eficiencia Trimestral ASCENDENTE	(SCT/SPCT1)*100 SCT = Sociedades cooperativas y microindustriales constituidas en el año actual. SPCT1 = Sociedades cooperativas y microindustriales programadas para constituirse en el año actual.	ACUMULADO CONSTANTE	Sociedades cooperativas y microindustriales constituidas Sociedades cooperativas y microindustriales constituidas	60.00 60.00	100.00	28.00 60.00	46.67	DOCUMENTO INTERNO-Registro fuente interna: Archivo base de cálculo del indicador de sociedades cooperativas y microindustriales constituidas, del periodo del mes de marzo, junio, septiembre y diciembre 2023. Ubicado en la carpeta de medios de verificación 2023 del Pp. 1S050B1, con la persona servidora pública: Mtro. Jesus Garcia López, jesus.garcia@chihuahua.com.mx , en la Dirección de Emprendimiento y Desarrollo Empresarial, número telefónico: 6144423300. Dirección de Emprendimiento y Desarrollo Empresarial. Mtro. Jesus Garcia López 6144423300 jesus.garcia@chihuahua.com.mx ---	Las y los empresarios acuden a las oficinas de la SIDE a solicitar los servicios de constitución y/o modificación de cooperativas y microindustrias.
Justificación: El valor programado de la meta para recibir solicitud por parte de las y los empresarios de las MIPyMEs comerciales, para la tramitación de la inscripción de la constitución o modificación de Sociedades Cooperativas y microindustriales, es un dato estadístico, ya que depende de las y los empresarios que requieran de este servicio, por lo que en este año 2023, el grado de avance de la meta lograda, fue menor del valor proyectado.													
Observaciones:													

GOBIERNO DEL ESTADO DE CHIHUAHUA
SEGUIMIENTO A LA MATRIZ DE INDICADORES PARA RESULTADOS
Cierre Anual 2023

104 - SECRETARIA DE INNOVACION Y DESARROLLO ECONOMICO													
1S050B1 - APOYO PARA EL DESARROLLO DE EMPRENDIMIENTOS Y ESCALAMIENTO DE MIPYME COMERCIALES													
Objetivos		Indicador						Meta		Avance Anual del Indicador		Medio de Verificación	Supuestos
Nivel / Referencia	Resumen Narrativo	Nombre del Indicador / Descripción del Indicador	Método de Cálculo	Tipo / Dimensión / Frecuencia/Traectoria	Fórmula / Variables de la Fórmula	Clasificación	Unidad de Medida	Valor Reprog.	Meta	Valor Logrado Acumulado	Avance Acum.		
ACTIVIDAD C0402	Gestión de registro de signos distintivos para productos y servicios chihuahuenses ante el IMPI	<p>Porcentaje del número de registros de signos distintivos realizados.</p> <p>Mide el porcentaje del número de registros de signos distintivos realizados con respecto a los registros de signos distintivos programados en el año actual.</p>	PORCENTAJE	Gestión Eficiencia Trimestral DESCENDENTE	$(NRSRDRT / NRSRDPT1) * 100$ NRSRDRT = Número de registros de signos distintivos realizados en el año actual. NRSRDPT1 = Número de registros de signos distintivos programados en el año actual.	ACUMULADO CONSTANTE	Registros de signos distintivos Registros de signos distintivos	200.00 200.00	100.00	1,368.00 200.00	684.00	DOCUMENTO INTERNO-Registro fuente interna: Archivo base de cálculo del indicador de registros de signos distintivos realizados, del periodo del mes de marzo, junio, septiembre y diciembre 2023. Ubicado en la carpeta de medios de verificación 2023 del Pp. 1S050B1, con la persona servidora pública: Mtro. Jesus Garcia López, jesus.garcia@chihuahua.com.mx , en la Dirección de Emprendimiento y Desarrollo Empresarial, número telefónico: 6144423300. Dirección de Emprendimiento y Desarrollo Empresarial. Mtro. Jesus Garcia López 6144423300 jesus.garcia@chihuahua.com.mx —	Las y los empresarios están interesados en registrar la marca de sus productos.
Justificación: El pasado mes de abril se cumplió con la meta, derivado de que la Federación otorgó un 90% de descuento para la gestión de registro de signos distintivos, por lo que el grado de avance logrado en la meta fue muy superior al valor programado para el año 2023.													
Observaciones:													
ACTIVIDAD C0403	Tramitación para el etiquetado de comercialización.	<p>Porcentaje del número de empresas apoyadas para el cumplimiento de etiquetado para la comercialización.</p> <p>Mide el porcentaje del número de empresas apoyadas para el cumplimiento de etiquetado para la comercialización con respecto a las empresas programadas en el año actual.</p>	PORCENTAJE	Gestión Eficiencia Trimestral ASCENDENTE	$(EAECT/EPECT1) * 100$ EAECT = Empresas apoyadas para el cumplimiento de etiquetado en el año actual. EPECT1 = Empresas programadas para el cumplimiento de etiquetado en el año actual.	ACUMULADO CONSTANTE	Empresas Empresas	200.00 200.00	100.00	64.00 200.00	32.00	DOCUMENTO INTERNO-Registro fuente interna: Archivo base de cálculo del indicador de empresas apoyadas para el cumplimiento de etiquetado para la comercialización, del periodo del mes de marzo, junio, septiembre y diciembre 2023. Ubicado en la carpeta de medios de verificación 2023 del Pp. 1S050B1, con la persona servidora pública: Mtro. Jesus Garcia López, jesus.garcia@chihuahua.com.mx , en la Dirección de Emprendimiento y Desarrollo Empresarial, número telefónico: 6144423300. Dirección de Emprendimiento y Desarrollo Empresarial. Mtro. Jesus Garcia López 6144423300 jesus.garcia@chihuahua.com.mx —	Las y los empresarios acuden a las oficinas de la SIDE a solicitar los servicios para el cumplimiento de la norma para la comercialización de sus productos.
Justificación: El valor programado de la meta para recibir solicitud por parte de las y los empresarios de las MIPyMEs comerciales, para la tramitación para el etiquetado de comercialización, es un dato estadístico, ya que depende de las y los empresarios que requieran de este servicio, por lo que en este año 2023, el grado de avance de la meta lograda fue menor del valor proyectado.													
Observaciones:													

GOBIERNO DEL ESTADO DE CHIHUAHUA
SEGUIMIENTO A LA MATRIZ DE INDICADORES PARA RESULTADOS
Cierre Anual 2023

104 - SECRETARIA DE INNOVACION Y DESARROLLO ECONOMICO													
1S050B1 - APOYO PARA EL DESARROLLO DE EMPRENDIMIENTOS Y ESCALAMIENTO DE MIPYMES COMERCIALES													
Objetivos		Indicador						Meta		Avance Anual del Indicador		Medio de Verificación	Supuestos
Nivel / Referencia	Resumen Narrativo	Nombre del Indicador / Descripción del Indicador	Método de Cálculo	Tipo / Dimensión / Frecuencia/Trajectoria	Fórmula / Variables de la Fórmula	Clasificación	Unidad de Medida	Valor Reprog.	Meta	Valor Logrado Acumulado	Avance Acum.		
ACTIVIDAD C0404	Atención a usuarios y usuarias para la apertura de nuevas empresas a través del SARE.	<p>Porcentaje de usuarios y usuarias atendidos a través del SARE.</p> <p>Mide el porcentaje de usuarios y usuarias atendidos a través del SARE con respecto a los usuarios y usuarias programados en el año actual.</p>	PORCENTAJE	Gestión Eficiencia Trimestral ASCENDENTE	<p>$(UAT/UPAT1) * 100$</p> <p>UAT = Usuarios y usuarias atendidos en el año actual.</p> <p>UPAT1 = Usuarios y usuarias programados para ser atendidos en el año actual.</p>	<p>ACUMULADO</p> <p>CONSTANTE</p>	<p>Usuarios y usuarias</p> <p>Usuarios y usuarias</p>	27,000.00	100.00	25,332.00	93.82	<p>DOCUMENTO INTERNO-Registro fuente interna: Archivo base de cálculo del indicador de usuarios y usuarias atendidos a través del SARE, del periodo del mes de marzo, junio, septiembre y diciembre 2023. Ubicado en la carpeta de medios de verificación 2023 del Pp. 1S050B1, con la persona servidora pública: Mtro. Jesus García López, jesus.garcia@chihuahua.com.mx, en la Dirección de Emprendimiento y Desarrollo Empresarial, número telefónico: 6144423300. Dirección de Emprendimiento y Desarrollo Empresarial. Mtro. Jesus García López 6144423300 jesus.garcia@chihuahua.com.mx—</p>	Las y los emprendedores acuden a las oficinas de la SIDE a solicitar los servicios del SARE.
<p>Justificación:</p> <p>Observaciones:</p>													
COMPONENTE C05	Proyectos de emprendimiento realizados.	<p>Porcentaje de proyectos de emprendimiento realizados.</p> <p>Mide el porcentaje del número de proyectos de emprendimiento realizados con respecto a los proyectos programados en el año actual.</p>	PORCENTAJE	Estratégico Calidad Semestral ASCENDENTE	<p>$(PERT/PEPT1) * 100$</p> <p>PERT = Proyectos de emprendimiento realizados en el año actual.</p> <p>PEPT1 = Proyectos de emprendimiento programados en el año actual.</p>	<p>ACUMULADO</p> <p>CONSTANTE</p>	<p>Proyectos</p> <p>Proyectos</p>	100.00	100.00	133.00	133.00	<p>DOCUMENTO INTERNO-Registro fuente interna: Archivo base de cálculo del indicador de proyectos de emprendimiento realizados, del periodo del mes de junio y diciembre 2023. Ubicado en la carpeta de medios de verificación 2023 del Pp. 1S050B1, con la persona servidora pública: Mtro. Jesus García López, jesus.garcia@chihuahua.com.mx, en la Dirección de Emprendimiento y Desarrollo Empresarial, número telefónico: 6144423300. Dirección de Emprendimiento y Desarrollo Empresarial. Mtro. Jesus García López 6144423300 jesus.garcia@chihuahua.com.mx—</p>	Las y los emprendedores vinculan sus proyectos de emprendimiento.
<p>Justificación:</p> <p>Observaciones:</p>													

GOBIERNO DEL ESTADO DE CHIHUAHUA
SEGUIMIENTO A LA MATRIZ DE INDICADORES PARA RESULTADOS
Cierre Anual 2023

104 - SECRETARIA DE INNOVACION Y DESARROLLO ECONOMICO
1S050B1 - APOYO PARA EL DESARROLLO DE EMPRENDIMIENTOS Y ESCALAMIENTO DE MIPYMES COMERCIALES

Objetivos		Indicador						Meta		Avance Anual del Indicador		Medio de Verificación	Supuestos
Nivel / Referencia	Resumen Narrativo	Nombre del Indicador / Descripción del Indicador	Método de Cálculo	Tipo / Dimensión / Frecuencia/Traectoria	Fórmula / Variables de la Fórmula	Clasificación	Unidad de Medida	Valor Reprog.	Meta	Valor Logrado Acumulado	Avance Acum.		
ACTIVIDAD C0501	Vinculación de proyectos de emprendimiento.	<p>Porcentaje de proyectos de emprendimiento vinculados.</p> <p>Mide el porcentaje del número de proyectos de emprendimiento vinculados con respecto a los proyectos programados en el año actual.</p>	PORCENTAJE	Gestión Eficiencia Trimestral ASCENDENTE	<p>$(PEVT/PEPT1)*100$</p> <p>PEVT = Proyectos de emprendimiento vinculados en el año actual.</p> <p>PEPT1 = royectos de emprendimiento programados en el año actual.</p>	<p>ACUMULADO</p> <p>CONSTANTE</p>	<p>Proyectos</p> <p>Proyectos</p>	<p>200.00</p> <p>200.00</p>	<p>100.00</p> <p></p>	<p>532.00</p> <p>200.00</p>	<p>266.00</p> <p></p>	<p>DOCUMENTO INTERNO-Registro fuente interna: Archivo base de cálculo del indicador de proyectos de emprendimiento vinculados, del periodo del mes de marzo, junio, septiembre y diciembre 2023. Ubicado en la carpeta de medios de verificación 2023 del Pp. 1S050B1, con la persona servidora pública: Mtro. Jesus Garcia López, jesus.garcia@chihuahua.com.mx, en la Dirección de Emprendimiento y Desarrollo Empresarial, número telefónico: 6144423300.</p> <p>Dirección de Emprendimiento y Desarrollo Empresarial. Mtro. Jesus Garcia López 6144423300 jesus.garcia@chihuahua.com.mx</p>	<p>Las y los emprendedores están interesados en vincular sus proyectos de emprendimiento.</p>

Justificación: Derivado de la promoción en las Caravanas de Emprendimiento llevadas a cabo en el estado de Chihuahua, donde las personas convocadas fueron principalmente las y los emprendedores y siendo los mismos que se enteraron e hicieron uso de los servicios de vinculación de proyectos de emprendimiento que ofrece la Secretaría de Innovación y Desarrollo Económico, a través de la Dirección de Emprendimiento y Desarrollo Empresarial, el valor de la meta lograda, fue muy superior a la meta programada para el año 2023.

Observaciones:

ACTIVIDAD C0502	Validación de solicitudes para incubación de proyectos de emprendimiento.	<p>Porcentaje del número de solicitudes para incubación de proyectos de emprendimiento recibidas.</p> <p>Mide el porcentaje del número de solicitudes para incubación de proyectos de emprendimiento recibidas con respecto a las solicitudes programadas en el año actual.</p>	PORCENTAJE	Gestión Eficiencia Trimestral ASCENDENTE	<p>$(SIPERT/SIPEPT1)*100$</p> <p>SIPERT = Solicitudes para incubación de proyectos de emprendimiento recibidas en el año actual.</p> <p>SIPEPT1 = Solicitudes para incubación de proyectos de emprendimiento programadas en el año actual.</p>	<p>ACUMULADO</p> <p>CONSTANTE</p>	<p>Solicitudes</p> <p>Solicitudes</p>	<p>200.00</p> <p>200.00</p>	<p>100.00</p> <p></p>	<p>372.00</p> <p>200.00</p>	<p>186.00</p> <p></p>	<p>DOCUMENTO INTERNO-Registro fuente interna: Archivo base de cálculo del indicador de solicitudes para incubación de proyectos de emprendimiento recibidas, del periodo del mes de marzo, junio, septiembre y diciembre 2023. Ubicado en la carpeta de medios de verificación 2023 del Pp. 1S050B1, con la persona servidora pública: Mtro. Jesus Garcia López, jesus.garcia@chihuahua.com.mx, en la Dirección de Emprendimiento y Desarrollo Empresarial, número telefónico: 6144423300.</p> <p>Dirección de Emprendimiento y Desarrollo Empresarial. Mtro. Jesus Garcia López 6144423300 jesus.garcia@chihuahua.com.mx</p>	<p>Las y los emprendedores presentan solicitudes para incubación de proyectos de emprendimiento.</p>
-----------------	---	--	------------	---	---	-----------------------------------	---------------------------------------	-----------------------------	-----------------------	-----------------------------	-----------------------	---	--

Justificación: Derivado de la promoción en las Caravanas de Emprendimiento llevadas a cabo en el estado de Chihuahua, donde las personas convocadas fueron principalmente las y los emprendedores y siendo los mismos que se enteraron e hicieron uso de los servicios de para incubación de proyectos de emprendimiento que ofrece la Secretaría de Innovación y Desarrollo Económico, a través de la Dirección de Emprendimiento y Desarrollo Empresarial, el valor de la meta lograda, fue muy superior a la meta programada para el año 2023.

Observaciones:

GOBIERNO DEL ESTADO DE CHIHUAHUA
SEGUIMIENTO A LA MATRIZ DE INDICADORES PARA RESULTADOS
Cierre Anual 2023

104 - SECRETARIA DE INNOVACION Y DESARROLLO ECONOMICO													
1S050B1 - APOYO PARA EL DESARROLLO DE EMPRENDIMIENTOS Y ESCALAMIENTO DE MIPYMES COMERCIALES													
Objetivos		Indicador						Meta		Avance Anual del Indicador		Medio de Verificación	Supuestos
Nivel / Referencia	Resumen Narrativo	Nombre del Indicador / Descripción del Indicador	Método de Cálculo	Tipo / Dimensión / Frecuencia/Traectoria	Fórmula / Variables de la Fórmula	Clasificación	Unidad de Medida	Valor Reprog.	Meta	Valor Logrado Acumulado	Avance Acum.		
ACTIVIDAD C0503	Organización de consultorías enfocadas al emprendimiento.	Porcentaje del número de consultorías enfocadas al emprendimiento realizadas. Mide el porcentaje del número de consultorías enfocadas al emprendimiento realizadas con respecto a las consultorías programadas en el año actual.	PORCENTAJE	Gestión Eficiencia Trimestral ASCENDENTE	(NCEERT/NCEEPT1)*100 NCEERT = Número de consultorías enfocadas al emprendimiento realizadas en el año actual. NCEEPT1 = Número de consultorías enfocadas al emprendimiento programadas en el año actual.	ACUMULADO CONSTANTE	Consultorías Consultorías	800.00 800.00	100.00	1,344.00 800.00	168.00	DOCUMENTO INTERNO-Registro fuente interna: Archivo base de cálculo del indicador de consultorías enfocadas al emprendimiento realizadas, del periodo del mes de marzo, junio, septiembre y diciembre 2023. Ubicado en la carpeta de medios de verificación 2023 del Pp. 1S050B1, con la persona servidora pública: Mtro. Jesus García López, jesus.garcia@chihuahua.com.mx , en la Dirección de Emprendimiento y Desarrollo Empresarial, número telefónico: 6144423300. Dirección de Emprendimiento y Desarrollo Empresarial. Mtro. Jesus García López 6144423300 jesus.garcia@chihuahua.com.mx	Las y los emprendedores solicitan consultorías enfocadas al emprendimiento.
Justificación: Derivado de la promoción en las Caravanas de Emprendimiento llevadas a cabo en el estado de Chihuahua, donde las personas convocadas fueron principalmente las y los emprendedores y siendo los mismos que se enteraron e hicieron uso de los servicios de consultoría enfocadas al emprendimiento que ofrece la Secretaría de Innovación y Desarrollo Económico, a través de la Dirección de Emprendimiento y Desarrollo Empresarial, el valor de la meta lograda, fue muy superior a la meta programada para el año 2023.													
Observaciones:													
Observaciones Generales del Programa Presupuestario en el Período													


Responsable del Programa


Mtro. Jesus Garcia Lopez
Director de Emprendimiento y Desarrollo Empresarial

GOBIERNO DEL ESTADO DE CHIHUAHUA
SEGUIMIENTO A LA MATRIZ DE INDICADORES PARA RESULTADOS
Cierre Anual 2023

104 - SECRETARIA DE INNOVACION Y DESARROLLO ECONOMICO													
1S050B1 - APOYO PARA EL DESARROLLO DE EMPRENDIMIENTOS Y ESCALAMIENTO DE MIPYMES COMERCIALES													
Objetivos		Indicador						Meta		Avance Anual del Indicador		Medio de Verificación	Supuestos
Nivel / Referencia	Resumen Narrativo	Nombre del Indicador / Descripción del Indicador	Método de Cálculo	Tipo / Dimensión / Frecuencia/Trayectoria	Fórmula / Variables de la Fórmula	Clasificación	Unidad de Medida	Valor Reprog.	Meta	Valor Logrado Acumulado	Avance Acum.		

Responsable del Ente Público



Mtro. Ulises Alejandro Fernández Gamboa
 Secretario de Innovación y Desarrollo Económico

GOBIERNO DEL ESTADO DE CHIHUAHUA
SEGUIMIENTO A LA MATRIZ DE INDICADORES PARA RESULTADOS
Cierre Anual 2023

Ente Público	104 - SECRETARIA DE INNOVACION Y DESARROLLO ECONOMICO		
Programa presupuestario	1U005B1 - APOYO PARA EL FOMENTO A LA INNOVACION, COMPETITIVIDAD Y FORTALECIMIENTO EMPRESARIAL		
Definición del Programa	Incrementar la competitividad de las micro, pequeñas y medianas empresas de la industria de la transformación del estado, a través de proyectos prioritarios y proyectos estratégicos a las unidades económicas del sector secundario y terciario en el estado de Chihuahua.		
Problema que atiende el Programa	107092 - Las unidades económicas del sector secundario y terciario en el estado de Chihuahua tienen bajo desarrollo empresarial. Las unidades económicas del sector secundario y terciario en el estado de Chihuahua corresponde a 128,139 que requieren de herramientas y apoyos para elevar su desarrollo.		

		POBLACIONES			
Tipo	Descripción	Unidad de Medida Población	Total	Mujeres	Hombres
REFERENCIA	Las Unidades Económicas en el Estado de Chihuahua	Unidades económicas	128,139	0	0
NO AFECTADA	Las Unidades Económicas del sector primario en el Estado de Chihuahua	Unidades económicas	77	0	0
POTENCIAL (AFECTADA)	Las Unidades Económicas el sector secundario y terciario en el Estado de Chihuahua	Unidades económicas	128,062	0	0
OBJETIVO	Las Unidades Económicas del sector secundario y terciario en el Estado de Chihuahua que se pretende atender	Unidades económicas	0	0	0
POSTERGADA	Las Unidades Económicas el sector secundario y terciario en el Estado de Chihuahua	Unidades económicas	0	0	0
ATENDIDA	Las Unidades Económicas del sector secundario y terciario en el Estado de Chihuahua que se pretende atender	Unidades económicas	0	0	0

ALINEACIÓN A INSTRUMENTOS DE PLANEACIÓN ESTRATÉGICA	
E204T4 - CRECIMIENTO ECONOMICO, INNOVADOR Y COMPETITIVO - APOYO A LA INDUSTRIA - RESPETO DE LOS DERECHOS HUMANOS	
Eje Rector - Tema - Tema Transversal	Objetivos de Desarrollo Sostenible
OBJETIVO	OD08 - Promover el crecimiento económico sostenido, inclusivo y sostenible, el empleo pleno y productivo y el trabajo decente para todos
	Plan Nacional de Desarrollo
TEMA	E306 - Impulsar la reactivación económica, el mercado interno y el empleo
	Plan Estatal de Desarrollo 2022-2027
OBJETIVO	E20401001 - Incrementar la competitividad de las micro, pequeñas y medianas empresas de la industria de la transformación del estado.
	Programas de Mediano Plazo 2022 -2027
OBJETIVO	PS08020001 - Fortalecer el ecosistema empresarial y de emprendimiento para elevar la competitividad de las MIPYMES en el estado.

PRESUPUESTO DEL PROGRAMA			
Anual			
Autorizado	Modificado	Gasto	% de gasto / modificado
233,566,855.01	225,947,828.26	225,947,828.26	100.00

INDICADORES DEL PROGRAMA			
Total de indicadores en el año	Indicadores con avance	Indicadores sin avance	Indicadores sin avance - Con justificación
19	8	11	11

GOBIERNO DEL ESTADO DE CHIHUAHUA
SEGUIMIENTO A LA MATRIZ DE INDICADORES PARA RESULTADOS
Cierre Anual 2023

104 - SECRETARIA DE INNOVACION Y DESARROLLO ECONOMICO

1U005B1 - APOYO PARA EL FOMENTO A LA INNOVACION, COMPETITIVIDAD Y FORTALECIMIENTO EMPRESARIAL

Incrementar la competitividad de las micro, pequeñas y medianas empresas de la industria de la transformación del estado, a través de proyectos prioritarios y proyectos estratégicos a las unidades económicas del sector secundario y terciario en el estado de Chihuahua.

107092 - Las unidades económicas del sector secundario y terciario en el estado de Chihuahua tienen bajo desarrollo empresarial. Las unidades económicas del sector secundario y terciario en el estado de Chihuahua corresponden a 128,139 que requieren de herramientas y apoyos para elevar su desarrollo.

FUENTES DE FINANCIAMIENTO

Clave	Descripción	Origen	Interrelaciones	Porcentaje	Autorizado	Modificado	Gasto	Varición
1110199	RECURSOS DEL ESTADO	RECURSOS FISCALES	1U005B1 - APOYO PARA EL FOMENTO A LA INNOVACION, COMPETITIVIDAD Y FORTALECIMIENTO EMPRESARIAL	97.96%	228,804,288.01	215,257,243.89	215,257,243.89	.00
1219199	FINANCIAMIENTO INTERNO 2023	FINANCIAMIENTO INTERNO	1U005B1 - APOYO PARA EL FOMENTO A LA INNOVACION, COMPETITIVIDAD Y FORTALECIMIENTO EMPRESARIAL	0.00%	0.00	479,923.08	479,923.08	.00
1521699	FONDO GENERAL DE PARTICIPACIONES	RECURSOS FEDERALES	1U005B1 - APOYO PARA EL FOMENTO A LA INNOVACION, COMPETITIVIDAD Y FORTALECIMIENTO EMPRESARIAL	2.04%	4,762,567.00	10,210,661.29	10,210,661.29	.00
Total de presupuesto				100.00%	233,566,855.01	225,947,828.26	225,947,828.26	.00

GOBIERNO DEL ESTADO DE CHIHUAHUA
SEGUIMIENTO A LA MATRIZ DE INDICADORES PARA RESULTADOS
Cierre Anual 2023

104 - SECRETARIA DE INNOVACION Y DESARROLLO ECONOMICO
1U005B1 - APOYO PARA EL FOMENTO A LA INNOVACION, COMPETITIVIDAD Y FORTALECIMIENTO EMPRESARIAL

Objetivos		Indicador						Meta		Avance Anual del Indicador		Medio de Verificación	Supuestos
Nivel / Referencia	Resumen Narrativo	Nombre del Indicador / Descripción del Indicador	Método de Cálculo	Tipo / Dimensión / Frecuencia/Traectoria	Fórmula / Variables de la Fórmula	Clasificación	Unidad de Medida	Valor Reprog.	Meta	Valor Logrado Acumulado	Avance Acum.		
FIN	Contribuir a incrementar la competitividad de las micro, pequeñas y medianas empresas de la industria de la transformación del estado, a través del desarrollo empresarial de las unidades económicas del sector secundario y terciario en el estado de Chihuahua	Variación porcentual posición en el índice de competitividad estatal Mide la variación porcentual posición en el índice de competitividad estatal en el año actual con respecto al año anterior	VARIACION_PORCENTUAL	Estratégico Eficacia Anual ASCENDENTE	$((PICET/PICET1)-1)*100$ PICET = Posición en el índice de competitividad estatal en el año actual PICET1 = Posición en el índice de competitividad estatal en el año anterior	CONSTANTE CONSTANTE	Posición en el índice de competitividad estatal Posición en el índice de competitividad estatal	10.00	-9.09	0.00	-100.00	DOCUMENTO INTERNO-En la Dirección de Gestión Estratégica y Eficacia Institucional, ubicada en el edificio de la Secretaría de Innovación y Desarrollo Económico del Gobierno del Estado de Chihuahua. Contacto a través del número telefónico 614-4423300; o bien en el hipervínculo: http://www.chihuahua.com.mx/pbr.php . Dirección de Gestión Estratégica y Eficacia Institucional, Rene Arvizo Cantú 6144423300 rene.arvizo@chihuahua.com.mx ---	Las condiciones económicas y sociales a nivel nacional e internacional permanecen estables.

Justificación: De acuerdo con las alianzas con el sector productivo y derivado de la complejidad de los proyectos prioritarios, en este mes de diciembre se está en etapa del proceso de ejecución de los citados proyectos, por lo que el valor programado de la meta para el año 2023 se queda sin cumplir, ya que se reprograman los mismos para el primer semestre del 2024, con la finalidad de cumplir con los objetivos y las metas programadas en el Pp.

Observaciones:

PROPOSITO	Las unidades económicas del sector secundario y terciario en el estado de Chihuahua incrementan su desarrollo empresarial	Variación porcentual de la tasa de crecimiento anual de la productividad total de los factores en el estado Mide la variación porcentual de la tasa de crecimiento anual de la productividad total de los factores en el estado en el año actual con respecto al año anterior	VARIACION_PORCENTUAL	Estratégico Eficacia Anual ASCENDENTE	$((TCAPTFET/TCAPTFET1)-1)*100$ TCAPTFET = Tasa de crecimiento anual de la productividad total de los factores en el estado en el año actual TCAPTFET1 = Tasa de crecimiento anual de la productividad total de los factores en el estado en el año anterior	CONSTANTE CONSTANTE	Tasa de crecimiento de productividad Tasa de crecimiento de productividad	-1.92	-34.25	0.00	-100.00	DOCUMENTO INTERNO-En la Dirección de Gestión Estratégica y Eficacia Institucional, ubicada en el edificio de la Secretaría de Innovación y Desarrollo Económico del Gobierno del Estado de Chihuahua. Contacto a través del número telefónico 614-4423300; o bien en el hipervínculo: http://www.chihuahua.com.mx/pbr.php Dirección de Gestión Estratégica y Eficacia Institucional Rene Arvizo Cantú 6144423300 rene.arvizo@chihuahua.com.mx ---	Las unidades económicas del sector secundario y terciario en el estado de Chihuahua cuentan con estabilidad económica y social en el estado
-----------	---	--	----------------------	---------------------------------------	---	----------------------------	--	-------	--------	------	---------	---	---

Justificación: De acuerdo con las alianzas con el sector productivo y derivado de la complejidad de los proyectos prioritarios, en este mes de diciembre se está en etapa del proceso de ejecución de los citados proyectos, por lo que el valor programado de la meta para el año 2023 se queda sin cumplir, ya que se reprograman los mismos para el primer semestre del 2024, con la finalidad de cumplir con los objetivos y las metas programadas en el Pp.

Observaciones:

COMPONENTE C01	Proyectos prioritarios que detonen el desarrollo económico del estado ejecutados.	Porcentaje de proyectos prioritarios ejecutados. Mide el porcentaje de proyectos prioritarios ejecutados con respecto a los proyectos identificados en el año actual.	PORCENTAJE	Gestión Eficacia Semestral ASCENDENTE	$(PPET/PPIT1)*100$ PPET = Proyectos prioritarios ejecutados en el año actual. PPIT1 = Proyectos prioritarios identificados en el año actual	ACUMULADO CONSTANTE	Proyectos prioritarios Proyectos prioritarios	10.00	100.00	0.00	0.00	DOCUMENTO INTERNO-Registro fuente interna: Archivo base de cálculo del indicador de proyectos prioritarios ejecutados, del periodo del mes de junio y diciembre 2023. Ubicado en la carpeta de medios de verificación 2023 del Pp. 1U005B1, con la persona servidora pública: Rene Arvizo Cantú, rene.arvizo@chihuahua.com.mx , en la Dirección de Gestión Estratégica y Eficacia Institucional, número telefónico: 6144423300. Dirección de Gestión Estratégica y Eficacia Institucional Rene Arvizo Cantú 6144423300 rene.arvizo@chihuahua.com.mx ---	Las unidades económicas del sector secundario y terciario en el estado de Chihuahua participan en la ejecución de proyectos prioritarios.
----------------	---	--	------------	---------------------------------------	---	----------------------------	--	-------	--------	------	------	---	---

GOBIERNO DEL ESTADO DE CHIHUAHUA
SEGUIMIENTO A LA MATRIZ DE INDICADORES PARA RESULTADOS
Cierre Anual 2023

104 - SECRETARIA DE INNOVACION Y DESARROLLO ECONOMICO													
1U005B1 - APOYO PARA EL FOMENTO A LA INNOVACION, COMPETITIVIDAD Y FORTALECIMIENTO EMPRESARIAL													
Objetivos		Indicador						Meta		Avance Anual del Indicador		Medio de Verificación	Supuestos
Nivel / Referencia	Resumen Narrativo	Nombre del Indicador / Descripción del Indicador	Método de Cálculo	Tipo / Dimensión / Frecuencia/Traectoria	Fórmula / Variables de la Fórmula	Clasificación	Unidad de Medida	Valor Reprog.	Meta	Valor Logrado Acumulado	Avance Acum.		

Justificación: De acuerdo con las alianzas con el sector productivo y derivado de la complejidad de los proyectos prioritarios, en este mes de diciembre se está en etapa del proceso de ejecución de los citados proyectos, por lo que el valor programado de la meta para el año 2023 se queda sin cumplir, ya que se reprograman los mismos para el primer semestre del 2024, con la finalidad de cumplir con los objetivos y las metas programadas en el Pp.

Observaciones:

		Variación porcentual de la tasa de crecimiento anual de exportaciones.	VARIACION_POR CENTUAL	Estratégico Eficacia Anual ASCENDENTE	$((TCAET/TCAET1)-1)*100$ TCAET = Tasa de crecimiento anual de exportaciones en el año actual. TCAET1 = Tasa de crecimiento anual de exportaciones en el año anterior.	CONSTANTE CONSTANTE	Tasa crecimiento de exportaciones Tasa crecimiento de exportaciones	9.00 8.00	12.50	0.00 8.00	-100.00	DOCUMENTO INTERNO-Registro fuente interna: Archivo base de cálculo del indicador de tasa de crecimiento anual de exportaciones, del periodo del mes de junio y diciembre 2023. Ubicado en la carpeta de medios de verificación 2023 del Pp. 1U005B1, con la persona servidora pública: Rene Arvizo Cantú, rene.arvizo@chihuahua.com.mx, en la Dirección de Gestión Estratégica y Eficacia Institucional, número telefónico: 6144423300. Dirección de Gestión Estratégica y Eficacia Institucional, Rene Arvizo Cantú 6144423300 rene.arvizo@chihuahua.com.mx---	Las unidades económicas del sector secundario y terciario en el estado de Chihuahua, participan en la ejecución de proyectos prioritarios.
--	--	---	-----------------------	---------------------------------------	---	------------------------	--	--------------	-------	--------------	---------	---	--

Justificación: De acuerdo con las alianzas con el sector productivo y derivado de la complejidad de los proyectos prioritarios, en este mes de diciembre se está en etapa del proceso de ejecución de los citados proyectos, por lo que el valor programado de la meta para el año 2023 se queda sin cumplir, ya que se reprograman los mismos para el primer semestre del 2024, con la finalidad de cumplir con los objetivos y las metas programadas en el Pp.

Observaciones:

		Porcentaje de estudiantes de nivel superior en el estado en la plataforma de talento.	PORCENTAJE	Gestión Calidad Semestral REGULAR CONSTANTE	$(ENSEPTR/ENSEPTPT1)*100$ ENSEPTR = Estudiantes de nivel superior en el estado en la plataforma de talento registrados en el año actual. ENSEPTPT1 = Estudiantes de nivel superior en el estado en la plataforma de talento programados en el año actual.	ACUMULADO CONSTANTE	Estudiantes de nivel superior Estudiantes de nivel superior	14,588.00 14,588.00	100.00	0.00 14,588.00	0.00	DOCUMENTO INTERNO-Registro fuente interna: Archivo base de cálculo del indicador de estudiantes de nivel superior en el estado en la plataforma de talento registrados, del periodo del mes de junio y diciembre 2023. Ubicado en la carpeta de medios de verificación 2023 del Pp. 1U005B1, con la persona servidora pública: Rene Arvizo Cantú, rene.arvizo@chihuahua.com.mx, en la Dirección de Gestión Estratégica y Eficacia Institucional, número telefónico: 6144423300. Dirección de Gestión Estratégica y Eficacia Institucional, Rene Arvizo Cantú 6144423300 rene.arvizo@chihuahua.com.mx---	Las unidades económicas del sector secundario y terciario en el estado de Chihuahua, participan en la ejecución de proyectos prioritarios.
--	--	--	------------	---	---	------------------------	--	------------------------	--------	-------------------	------	---	--

Justificación: De acuerdo con las alianzas con el sector productivo y derivado de la complejidad de los proyectos prioritarios, en este mes de diciembre se está en etapa del proceso de ejecución de los citados proyectos, por lo que el valor programado de la meta para el año 2023 se queda sin cumplir, ya que se reprograman los mismos para el primer semestre del 2024, con la finalidad de cumplir con los objetivos y las metas programadas en el Pp.

Observaciones:

GOBIERNO DEL ESTADO DE CHIHUAHUA
SEGUIMIENTO A LA MATRIZ DE INDICADORES PARA RESULTADOS
Cierre Anual 2023

104 - SECRETARIA DE INNOVACION Y DESARROLLO ECONOMICO

1U005B1 - APOYO PARA EL FOMENTO A LA INNOVACION, COMPETITIVIDAD Y FORTALECIMIENTO EMPRESARIAL

Objetivos		Indicador						Meta		Avance Anual del Indicador		Medio de Verificación	Supuestos
Nivel / Referencia	Resumen Narrativo	Nombre del Indicador / Descripción del Indicador	Método de Cálculo	Tipo / Dimensión / Frecuencia/Traectoria	Fórmula / Variables de la Fórmula	Clasificación	Unidad de Medida	Valor Reprog.	Meta	Valor Logrado Acumulado	Avance Acum.		
		Porcentaje de agrupaciones de empresas o concentración de diferentes organizaciones, Clústers fortalecidas	PORCENTAJE	Gestión Calidad Semestral ASCENDENTE	(AECOEFT/AECOEP1)*100 AECOEFT = Agrupaciones de empresas o concentración de diferentes organizaciones relacionadas con una materia concreta y que están presentes en el estado fortalecidas en el año actual. AECOEP1 = Agrupaciones de empresas o concentración de diferentes organizaciones relacionadas con una materia concreta y que están presentes en el estado programadas en el año actual.	ACUMULADO	Agrupaciones de empresas	7.00	100.00	0.00	0.00	DOCUMENTO INTERNO-Registro fuente interna: Archivo base de cálculo del indicador de agrupaciones de empresas, del periodo del mes de junio y diciembre 2023. Ubicado en la carpeta de medios de verificación 2023 del Pp. 1U005B1, con la persona servidora pública: Rene Arvizo Cantú, rene.arvizo@chihuahua.com.mx, en la Dirección de Gestión Estratégica y Eficacia Institucional, número telefónico: 6144423300. Dirección de Gestión Estratégica y Eficacia Institucional, Rene Arvizo Cantú 6144423300 rene.arvizo@chihuahua.com.mx---	Las unidades económicas del sector secundario y terciario en el estado de Chihuahua, participan en la ejecución de proyectos prioritarios.
		Mide el porcentaje de agrupaciones de empresas o concentración de diferentes organizaciones relacionadas con una materia concreta y que están presentes en el estado fortalecidas con respecto a las agrupaciones programadas en el año actual.				CONSTANTE	Agrupaciones de empresas	7.00		7.00			

Justificación: De acuerdo con las alianzas con el sector productivo y derivado de la complejidad de los proyectos prioritarios, en este mes de diciembre se está en etapa del proceso de ejecución de los citados proyectos, por lo que el valor programado de la meta para el año 2023 se queda sin cumplir, ya que se reprograman los mismos para el primer semestre del 2024, con la finalidad de cumplir con los objetivos y las metas programadas en el Pp.

Observaciones:

		Porcentaje de los estudios de casos prácticos aplicados.	PORCENTAJE	Gestión Calidad Semestral REGULAR CONSTANTE	(ECPAT/ECPPT1)*100 ECPAT = Estudios de casos prácticos aplicados en el año actual. ECPPT1 = Estudios de casos prácticos programados en el año actual.	ACUMULADO	Estudios de casos prácticos	6.00	100.00	0.00	0.00	DOCUMENTO INTERNO-Registro fuente interna: Archivo base de cálculo del indicador de estudios de casos prácticos aplicados, del periodo del mes de junio y diciembre 2023. Ubicado en la carpeta de medios de verificación 2023 del Pp. 1U005B1, con la persona servidora pública: Rene Arvizo Cantú, rene.arvizo@chihuahua.com.mx, en la Dirección de Gestión Estratégica y Eficacia Institucional, número telefónico: 6144423300. Dirección de Gestión Estratégica y Eficacia Institucional, Rene Arvizo Cantú 6144423300 rene.arvizo@chihuahua.com.mx---	Las unidades económicas del sector secundario y terciario en el estado de Chihuahua, participan en la ejecución de proyectos prioritarios.
		Mide el porcentaje de los estudios de casos prácticos aplicados con respecto a los estudios programados en el año actual				CONSTANTE	Estudios de casos prácticos	6.00		6.00			

Justificación: De acuerdo con las alianzas con el sector productivo y derivado de la complejidad de los proyectos prioritarios, en este mes de diciembre se está en etapa del proceso de ejecución de los citados proyectos, por lo que el valor programado de la meta para el año 2023 se queda sin cumplir, ya que se reprograman los mismos para el primer semestre del 2024, con la finalidad de cumplir con los objetivos y las metas programadas en el Pp.

Observaciones:

GOBIERNO DEL ESTADO DE CHIHUAHUA
SEGUIMIENTO A LA MATRIZ DE INDICADORES PARA RESULTADOS
Cierre Anual 2023

104 - SECRETARIA DE INNOVACION Y DESARROLLO ECONOMICO

1U005B1 - APOYO PARA EL FOMENTO A LA INNOVACION, COMPETITIVIDAD Y FORTALECIMIENTO EMPRESARIAL

Objetivos		Indicador						Meta		Avance Anual del Indicador		Medio de Verificación	Supuestos
Nivel / Referencia	Resumen Narrativo	Nombre del Indicador / Descripción del Indicador	Método de Cálculo	Tipo / Dimensión / Frecuencia/Traectoria	Fórmula / Variables de la Fórmula	Clasificación	Unidad de Medida	Valor Reprog.	Meta	Valor Logrado Acumulado	Avance Acum.		
		Porcentaje de proyectos de estrategias de especialización inteligente.	PORCENTAJE	Gestión Calidad Semestral ASCENDENTE	(PEEIT/PEEIPT1)*100								
	Mide el porcentaje de proyectos de estrategias de especialización inteligente impulsados con respecto a los proyectos programados en el año actual.				PEEIT = Proyectos de estrategias de especialización inteligente impulsados en el año actual. PEEIPT1 = Proyectos de estrategias de especialización inteligente programados en el año actual.	ACUMULADO	Proyectos de estrategias	7.00	100.00	0.00	0.00	DOCUMENTO INTERNO-Registro fuente interna: Archivo base de cálculo del indicador de proyectos de estrategias de especialización inteligente impulsados, del periodo del mes de junio y diciembre 2023. Ubicado en la carpeta de medios de verificación 2023 del Pp. 1U005B1, con la persona servidora pública: Rene Arvizo Cantú, rene.arvizo@chihuahua.com.mx, en la Dirección de Gestión Estratégica y Eficacia Institucional, número telefónico: 6144423300. Dirección de Gestión Estratégica y Eficacia Institucional, Rene Arvizo Cantú 6144423300 rene.arvizo@chihuahua.com.mx---	Las unidades económicas del sector secundario y terciario en el estado de Chihuahua, participan en la ejecución de proyectos prioritarios.
						CONSTANTE	Proyectos de estrategias	7.00		7.00			

Justificación: De acuerdo con las alianzas con el sector productivo y derivado de la complejidad de los proyectos prioritarios, en este mes de diciembre se está en etapa del proceso de ejecución de los citados proyectos, por lo que el valor programado de la meta para el año 2023 se queda sin cumplir, ya que se reprograman los mismos para el primer semestre del 2024, con la finalidad de cumplir con los objetivos y las metas programadas en el Pp.

Observaciones:

		Porcentaje de macro regiones económicas que integran el CODECH.	PORCENTAJE	Gestión Calidad Semestral REGULAR CONSTANTE	(MREICIT/MREICPT1)*100								
	Mide el porcentaje de macro regiones económicas que integran el CODECH impulsadas con respecto a las regiones económicas programadas en el año actual.				MREICIT = Macro regiones económicas que integran el CODECH impulsadas en el año actual. MREICPT1 = Macro regiones económicas que integran el CODECH programadas en el año actual.	ACUMULADO	Macro regiones económicas	6.00	100.00	0.00	0.00	DOCUMENTO INTERNO-Registro fuente interna: Archivo base de cálculo del indicador de macro regiones económicas que integran el CODECH impulsadas, del periodo del mes de junio y diciembre 2023. Ubicado en la carpeta de medios de verificación 2023 del Pp. 1U005B1, con la persona servidora pública: Rene Arvizo Cantú, rene.arvizo@chihuahua.com.mx, en la Dirección de Gestión Estratégica y Eficacia Institucional, número telefónico: 6144423300. Dirección de Gestión Estratégica y Eficacia Institucional, Rene Arvizo Cantú 6144423300 rene.arvizo@chihuahua.com.mx---	Las unidades económicas del sector secundario y terciario en el estado de Chihuahua, participan en la ejecución de proyectos prioritarios.
						CONSTANTE	Macro regiones económicas	6.00		6.00			

Justificación: De acuerdo con las alianzas con el sector productivo y derivado de la complejidad de los proyectos prioritarios, en este mes de diciembre se está en etapa del proceso de ejecución de los citados proyectos, por lo que el valor programado de la meta para el año 2023 se queda sin cumplir, ya que se reprograman los mismos para el primer semestre del 2024, con la finalidad de cumplir con los objetivos y las metas programadas en el Pp.

Observaciones:

GOBIERNO DEL ESTADO DE CHIHUAHUA
SEGUIMIENTO A LA MATRIZ DE INDICADORES PARA RESULTADOS
Cierre Anual 2023

104 - SECRETARIA DE INNOVACION Y DESARROLLO ECONOMICO
1U005B1 - APOYO PARA EL FOMENTO A LA INNOVACION, COMPETITIVIDAD Y FORTALECIMIENTO EMPRESARIAL

Objetivos		Indicador						Meta		Avance Anual del Indicador		Medio de Verificación	Supuestos
Nivel / Referencia	Resumen Narrativo	Nombre del Indicador / Descripción del Indicador	Método de Cálculo	Tipo / Dimensión / Frecuencia/Traectoria	Fórmula / Variables de la Fórmula	Clasificación	Unidad de Medida	Valor Reprog.	Meta	Valor Logrado Acumulado	Avance Acum.		
		Porcentaje de estudiantes universitarios con beca de movilidad.	PORCENTAJE	Gestión Eficiencia Semestral REGULAR CONSTANTE	$(EUBMEWT/EUBMEPWT1)*100$ EUBMEWT = Estudiantes universitarios con beca de movilidad que cumplieron con la estadía en el estado Washington Distrito de Columbia en Estados Unidos de Norte América en el año actual. EUBMEPWT1 = Estudiantes universitarios con beca de movilidad que cumplieron con la estadía programada en el estado Washington Distrito de Columbia en Estados Unidos de Norte América en el año actual.	ACUMULADO CONSTANTE	Estudiantes universitarios Estudiantes universitarios	40.00	100.00	0.00	0.00	DOCUMENTO INTERNO-Registro fuente interna: Archivo base de cálculo del indicador de estudiantes universitarios con beca de movilidad que cumplieron con la estadía en el estado Washington Distrito de Columbia, del periodo del mes de junio y diciembre 2023. Ubicado en la carpeta de medios de verificación 2023 del Pp. 1U005B1, con la persona servidora pública: Rene Arvizo Cantú, rene.arvizo@chihuahua.com.mx, en la Dirección de Gestión Estratégica y Eficacia Institucional, número telefónico: 6144423300. Dirección de Gestión Estratégica y Eficacia Institucional, Rene Arvizo Cantú 6144423300 rene.arvizo@chihuahua.com.mx---	Las unidades económicas del sector secundario y terciario en el estado de Chihuahua, participan en la ejecución de proyectos prioritarios.
		Mide el porcentaje de estudiantes universitarios con beca de movilidad que cumplieron con la estadía en el estado Washington Distrito de Columbia en Estados Unidos de Norte América con respecto a los estudiantes programados en el año actual.											

Justificación: De acuerdo con las alianzas con el sector productivo y derivado de la complejidad de los proyectos prioritarios, en este mes de diciembre se está en etapa del proceso de ejecución de los citados proyectos, por lo que el valor programado de la meta para el año 2023 se queda sin cumplir, ya que se reprograman los mismos para el primer semestre del 2024, con la finalidad de cumplir con los objetivos y las metas programadas en el Pp.

Observaciones:

		Porcentaje de estudiantes universitarios con beca de movilidad en el sector productivo.	PORCENTAJE	Gestión Eficiencia Semestral REGULAR CONSTANTE	$(EUBMVSPT/EUBMPSPT1)*100$ EUBMVSPT = Estudiantes universitarios con beca de movilidad vinculados al sector productivo en el año actual. EUBMPSPT1 = Estudiantes universitarios con beca de movilidad programados al sector productivo en el año actual.	ACUMULADO CONSTANTE	Estudiantes universitarios con beca de movilidad Estudiantes universitarios con beca de movilidad	36.00	100.00	0.00	0.00	DOCUMENTO INTERNO-Registro fuente interna: Archivo base de cálculo del indicador de estudiantes universitarios con beca de movilidad vinculados, del periodo del mes de junio y diciembre 2023. Ubicado en la carpeta de medios de verificación 2023 del Pp. 1U005B1, con la persona servidora pública: Rene Arvizo Cantú, rene.arvizo@chihuahua.com.mx, en la Dirección de Gestión Estratégica y Eficacia Institucional, número telefónico: 6144423300. Dirección de Gestión Estratégica y Eficacia Institucional, Rene Arvizo Cantú 6144423300 rene.arvizo@chihuahua.com.mx---	Las unidades económicas del sector secundario y terciario en el estado de Chihuahua, participan en la ejecución de proyectos prioritarios.
		Mide el porcentaje de estudiantes universitarios con beca de movilidad vinculados al sector productivo con respecto a los estudiantes programados en el año actual.											

Justificación: De acuerdo con las alianzas con el sector productivo y derivado de la complejidad de los proyectos prioritarios, en este mes de diciembre se está en etapa del proceso de ejecución de los citados proyectos, por lo que el valor programado de la meta para el año 2023 se queda sin cumplir, ya que se reprograman los mismos para el primer semestre del 2024, con la finalidad de cumplir con los objetivos y las metas programadas en el Pp.

Observaciones:

GOBIERNO DEL ESTADO DE CHIHUAHUA
SEGUIMIENTO A LA MATRIZ DE INDICADORES PARA RESULTADOS
Cierre Anual 2023

104 - SECRETARIA DE INNOVACION Y DESARROLLO ECONOMICO													
1U005B1 - APOYO PARA EL FOMENTO A LA INNOVACION, COMPETITIVIDAD Y FORTALECIMIENTO EMPRESARIAL													
Objetivos		Indicador						Meta		Avance Anual del Indicador		Medio de Verificación	Supuestos
Nivel / Referencia	Resumen Narrativo	Nombre del Indicador / Descripción del Indicador	Método de Cálculo	Tipo / Dimensión / Frecuencia/Trayectoria	Fórmula / Variables de la Fórmula	Clasificación	Unidad de Medida	Valor Reprog.	Meta	Valor Logrado Acumulado	Avance Acum.		
ACTIVIDAD C0101	Coordinación para la elaboración de instrumentos jurídicos.	Porcentaje de instrumentos jurídicos realizados. Mide el porcentaje de instrumentos jurídicos realizados con respecto a los instrumentos programados en el año actual.	PORCENTAJE	Gestión Eficiencia Trimestral ASCENDENTE	$(IJRT/IJPT1)*100$ IJRT = Instrumentos jurídicos realizados en el año actual. IJPT1 = Instrumentos jurídicos programados en el año actual.	ACUMULADO CONSTANTE	Instrumentos jurídicos Instrumentos jurídicos	10.00	100.00	10.00	100.00	DOCUMENTO INTERNO-Registro fuente interna: Archivo base de cálculo del indicador de instrumentos jurídicos realizados, del periodo del mes de marzo, junio, septiembre y diciembre 2023. Ubicado en la carpeta de medios de verificación 2023 del Pp. 1U005B1, con la persona servidora pública: Rene Arvizo Cantú, rene.arvizo@chihuahua.com.mx, en la Dirección de Gestión Estratégica y Eficacia Institucional, número telefónico: 6144423300. Dirección de Gestión Estratégica y Eficacia Institucional, Rene Arvizo Cantú 6144423300 rene.arvizo@chihuahua.com.mx—	Las y los actores económicos suscriben y cumplen con lo estipulado en los instrumentos jurídicos.
Justificación: .													
Observaciones:													
ACTIVIDAD C0102	Gestión para la inversión en proyectos estratégicos	Porcentaje de inversión en proyectos estratégicos Mide el porcentaje de inversión en proyectos estratégicos lograda con respecto a la inversión programada en el año actual	PORCENTAJE	Gestión Eficiencia Trimestral ASCENDENTE	$(IPELT/IPEPT1)*100$ IPELT = Inversión en proyectos estratégicos lograda en el año actual IPEPT1 = Inversión en proyectos estratégicos programada en el año actual	ACUMULADO CONSTANTE	Inversión en proyectos Inversión en proyectos	10.00	100.00	10.00	100.00	DOCUMENTO INTERNO-Registro fuente interna: Archivo base de cálculo del indicador de inversión en proyectos estratégicos lograda, del periodo del mes de marzo, junio, septiembre y diciembre 2023. Ubicado en la carpeta de medios de verificación 2023 del Pp. 1U005B1, con la persona servidora pública: Rene Arvizo Cantú, rene.arvizo@chihuahua.com.mx, en la Dirección de Gestión Estratégica y Eficacia Institucional, número telefónico: 6144423300. Dirección de Gestión Estratégica y Eficacia Institucional, Rene Arvizo Cantú 6144423300 rene.arvizo@chihuahua.com.mx—	Las y los actores económicos muestran interés en invertir en proyectos estratégicos alto impacto.
Justificación: .													
Observaciones:													

GOBIERNO DEL ESTADO DE CHIHUAHUA
SEGUIMIENTO A LA MATRIZ DE INDICADORES PARA RESULTADOS
Cierre Anual 2023

104 - SECRETARIA DE INNOVACION Y DESARROLLO ECONOMICO													
1U005B1 - APOYO PARA EL FOMENTO A LA INNOVACION, COMPETITIVIDAD Y FORTALECIMIENTO EMPRESARIAL													
Objetivos		Indicador						Meta		Avance Anual del Indicador		Medio de Verificación	Supuestos
Nivel / Referencia	Resumen Narrativo	Nombre del Indicador / Descripción del Indicador	Método de Cálculo	Tipo / Dimensión / Frecuencia/Trayectoria	Fórmula / Variables de la Fórmula	Clasificación	Unidad de Medida	Valor Reprog.	Meta	Valor Logrado Acumulado	Avance Acum.		
COMPONENTE C02	Proyectos estratégicos de alto impacto para el sector productivo validados.	Porcentaje de proyectos estratégicos de alto impacto para el sector productivo. Mide el porcentaje de proyectos estratégicos de alto impacto para el sector productivo validados con respecto a los proyectos programados en el año actual.	PORCENTAJE	Gestión Eficacia Semestral ASCENDENTE	(PEAISPVT/PEAISPT1)*100 PEAISPVT = Proyectos estratégicos de alto impacto para el sector productivo validados en el año actual. PEAISPT1 = Proyectos estratégicos de alto impacto para el sector productivo programados en el año actual.	ACUMULADO CONSTANTE	Proyectos estratégicos Proyectos estratégicos	10.00 10.00	100.00 10.00	10.00 10.00	100.00 10.00	DOCUMENTO INTERNO-Registro fuente interna: Archivo base de cálculo del indicador de proyectos estratégicos de alto impacto para el sector productivo validados, del periodo del mes de junio y diciembre 2023. Ubicado en la carpeta de medios de verificación 2023 del Pp. 1U005B1, con la persona servidora pública: Rene Arvizo Cantú, rene.arvizo@chihuahua.com.mx, en la Dirección de Gestión Estratégica y Eficacia Institucional, número telefónico: 6144423300. Dirección de Gestión Estratégica y Eficacia Institucional, Rene Arvizo Cantú 6144423300 rene.arvizo@chihuahua.com.mx---	Las y los actores económicos del estado, participan en la consolidación de los proyectos estratégicos de alto impacto para el sector productivo.
		Porcentaje de proyectos estratégicos de alto impacto para el empoderamiento de las mujeres. Mide el porcentaje de proyectos estratégicos de alto impacto para el empoderamiento de las mujeres validados con respecto a los proyectos programados en el año actual.	PORCENTAJE	Gestión Eficacia Semestral REGULAR CONSTANTE	(PEAIEMVT /PEAIEMPT1)*100 PEAIEMVT = Proyectos estratégicos de alto impacto para el empoderamiento de las mujeres validados en el año actual. PEAIEMPT1 = Proyectos estratégicos de alto impacto para el empoderamiento de las mujeres programados en el año actual.	ACUMULADO CONSTANTE	Proyectos estratégicos Proyectos estratégicos	1.00 1.00	100.00 1.00	0.00 1.00	0.00 1.00	DOCUMENTO INTERNO-Registro fuente interna: Archivo base de cálculo del indicador de proyectos estratégicos de alto impacto para el empoderamiento de las mujeres validados, del periodo del mes de junio y diciembre 2023. Ubicado en la carpeta de medios de verificación 2023 del Pp. 1U005B1, con la persona servidora pública: Rene Arvizo Cantú, rene.arvizo@chihuahua.com.mx, en la Dirección de Gestión Estratégica y Eficacia Institucional, número telefónico: 6144423300. Dirección de Gestión Estratégica y Eficacia Institucional, Rene Arvizo Cantú 6144423300 rene.arvizo@chihuahua.com.mx---	Las y los actores económicos del estado, participan en la consolidación de los proyectos estratégicos de alto impacto para el sector productivo.
Justificación: De acuerdo con las alianzas con el sector productivo y derivado de la complejidad de los proyectos prioritarios, en este mes de diciembre se está en etapa del proceso de ejecución de los citados proyectos, por lo que el valor programado de la meta para el año 2023 se queda sin cumplir, ya que se reprograman los mismos para el primer semestre del 2024, con la finalidad de cumplir con los objetivos y las metas programadas en el Pp.													
Observaciones:													

GOBIERNO DEL ESTADO DE CHIHUAHUA
SEGUIMIENTO A LA MATRIZ DE INDICADORES PARA RESULTADOS
Cierre Anual 2023

104 - SECRETARIA DE INNOVACION Y DESARROLLO ECONOMICO											
1U005B1 - APOYO PARA EL FOMENTO A LA INNOVACION, COMPETITIVIDAD Y FORTALECIMIENTO EMPRESARIAL											

Objetivos		Indicador						Meta		Avance Anual del Indicador		Medio de Verificación	Supuestos
Nivel / Referencia	Resumen Narrativo	Nombre del Indicador / Descripción del Indicador	Método de Cálculo	Tipo / Dimensión / Frecuencia/Trayectoria	Fórmula / Variables de la Fórmula	Clasificación	Unidad de Medida	Valor Reprog.	Meta	Valor Logrado Acumulado	Avance Acum.		
		Porcentaje de empresas chihuahuenses con certificación de industria limpia.	PORCENTAJE	Estratégico Calidad Semestral REGULAR CONSTANTE	(ECCILT /ECPCILT1)*100 ECCILT = Empresas chihuahuenses con certificación de industria limpia en el año actual. ECPCILT1 = Empresas chihuahuenses programadas para certificación de industria limpia en el año actual.	ACUMULADO CONSTANTE	Empresas Empresas	26.00 26.00	100.00	0.00 26.00	0.00	DOCUMENTO INTERNO-Registro fuente interna: Archivo base de cálculo del indicador de empresas chihuahuenses con certificación de industria limpia, del periodo del mes de junio y diciembre 2023. Ubicado en la carpeta de medios de verificación 2023 del Pp. 1U005B1, con la persona servidora pública: Rene Arvizo Cantú, rene.arvizo@chihuahua.com.mx, en la Dirección de Gestión Estratégica y Eficacia Institucional, número telefónico: 6144423300. Dirección de Gestión Estratégica y Eficacia Institucional. Rene Arvizo Cantú 6144423300 rene.arvizo@chihuahua.com.mx---	Las y los actores económicos del estado, participan en la consolidación de los proyectos estratégicos de alto impacto para el sector productivo.

Justificación: De acuerdo con las alianzas con el sector productivo y derivado de la complejidad de los proyectos prioritarios, en este mes de diciembre se está en etapa del proceso de ejecución de los citados proyectos, por lo que el valor programado de la meta para el año 2023 se queda sin cumplir, ya que se reprograman los mismos para el primer semestre del 2024, con la finalidad de cumplir con los objetivos y las metas programadas en el Pp.

Observaciones:

		Porcentaje de empresas chihuahuenses con certificación de calidad ambiental.	PORCENTAJE	Estratégico Calidad Semestral REGULAR CONSTANTE	(ECCCAT /ECPCCAT1)*100 ECCCAT = Empresas chihuahuenses con certificación de calidad ambiental en el año actual. ECPCCAT1 = Empresas chihuahuenses programadas para certificación de calidad ambiental en el año actual.	ACUMULADO CONSTANTE	Empresas Empresas	22.00 22.00	100.00	0.00 22.00	0.00	DOCUMENTO INTERNO-Registro fuente interna: Archivo base de cálculo del indicador de empresas chihuahuenses con certificación de calidad ambiental, del periodo del mes de junio y diciembre 2023. Ubicado en la carpeta de medios de verificación 2023 del Pp. 1U005B1, con la persona servidora pública: Rene Arvizo Cantú, rene.arvizo@chihuahua.com.mx, en la Dirección de Gestión Estratégica y Eficacia Institucional, número telefónico: 6144423300. Dirección de Gestión Estratégica y Eficacia Institucional. Rene Arvizo Cantú 6144423300 rene.arvizo@chihuahua.com.mx---	Las y los actores económicos del estado, participan en la consolidación de los proyectos estratégicos de alto impacto para el sector productivo.
--	--	---	------------	--	---	----------------------------	--------------------------	--------------------	--------	-------------------	------	--	--

Justificación: De acuerdo con las alianzas con el sector productivo y derivado de la complejidad de los proyectos prioritarios, en este mes de diciembre se está en etapa del proceso de ejecución de los citados proyectos, por lo que el valor programado de la meta para el año 2023 se queda sin cumplir, ya que se reprograman los mismos para el primer semestre del 2024, con la finalidad de cumplir con los objetivos y las metas programadas en el Pp.

Observaciones:



GOBIERNO DEL ESTADO DE CHIHUAHUA
SEGUIMIENTO A LA MATRIZ DE INDICADORES PARA RESULTADOS
Cierre Anual 2023

104 - SECRETARIA DE INNOVACION Y DESARROLLO ECONOMICO													
1U005B1 - APOYO PARA EL FOMENTO A LA INNOVACION, COMPETITIVIDAD Y FORTALECIMIENTO EMPRESARIAL													
Objetivos		Indicador						Meta		Avance Anual del Indicador		Medio de Verificación	Supuestos
Nivel / Referencia	Resumen Narrativo	Nombre del Indicador / Descripción del Indicador	Método de Cálculo	Tipo / Dimensión / Frecuencia/Traectoria	Fórmula / Variables de la Fórmula	Clasificación	Unidad de Medida	Valor Reprog.	Meta	Valor Logrado Acumulado	Avance Acum.		
ACTIVIDAD C0201	Vinculación con sectores productivos, organismos e instituciones públicas y privados.	<p>Porcentaje de alianzas con los sectores productivos, organismos e instituciones públicas y privados.</p> <p>Mide el porcentaje de alianzas con los sectores productivos, organismos e instituciones públicas y privados realizadas con respecto a las alianzas programadas en el año actual.</p>	PORCENTAJE	Gestión Eficiencia Trimestral ASCENDENTE	<p>$(ASPOIPRPT/ASPOIPPT1)*100$</p> <p>ASPOIPRPT = Alianzas con los sectores productivos, organismos e instituciones públicas y privados realizadas en el año actual.</p> <p>ASPOIPPT1 = Alianzas con los sectores productivos, organismos e instituciones públicas y privados programadas en el año actual.</p>	ACUMULADO	Alianzas con los sectores productivos	10.00	100.00	10.00	100.00	<p>DOCUMENTO INTERNO-Registro fuente interna: Archivo base de cálculo del indicador de alianzas con los sectores productivos, organismos e instituciones públicas y privados realizadas, del periodo del mes de marzo, junio, septiembre y diciembre 2023. Ubicado en la carpeta de medios de verificación 2023 del Pp. 1U005B1, con la persona servidora pública: Rene Arvizo Cantú, rene.arvizo@chihuahua.com.mx, en la Dirección de Gestión Estratégica y Eficacia Institucional, número telefónico: 6144423300. Dirección de Gestión Estratégica y Eficacia Institucional, Rene Arvizo Cantú 6144423300 rene.arvizo@chihuahua.com.mx---</p>	<p>Las y los actores económicos del estado, están interesados en formar alianzas con la Secretaría de Innovación y Desarrollo Económico.</p>
					CONSTANTE	Alianzas con los sectores productivos	10.00			10.00			
Justificación: .													
Observaciones:													
ACTIVIDAD C0202	Identificación de nuevos proyectos de innovación y competitividad.	<p>Porcentaje de nuevos proyectos de innovación y competitividad.</p> <p>Mide el porcentaje de nuevos proyectos de innovación y competitividad identificados con respecto a los nuevos proyectos programados en el año actual.</p>	PORCENTAJE	Gestión Eficiencia Trimestral ASCENDENTE	<p>$(NPICIT/NPICPT1)*100$</p> <p>NPICIT = Nuevos proyectos de innovación y competitividad identificados en el año actual.</p> <p>NPICPT1 = Nuevos proyectos de innovación y competitividad programados en el año actual.</p>	ACUMULADO	Nuevos proyectos	10.00	100.00	10.00	100.00	<p>DOCUMENTO INTERNO-Registro fuente interna: Archivo base de cálculo del indicador de nuevos proyectos de innovación y competitividad identificados, del periodo del mes de marzo, junio, septiembre y diciembre 2023. Ubicado en la carpeta de medios de verificación 2023 del Pp. 1U005B1, con la persona servidora pública: Rene Arvizo Cantú, rene.arvizo@chihuahua.com.mx, en la Dirección de Gestión Estratégica y Eficacia Institucional, número telefónico: 6144423300. Dirección de Gestión Estratégica y Eficacia Institucional, Rene Arvizo Cantú 6144423300 rene.arvizo@chihuahua.com.mx---</p>	<p>Las y los actores económicos brindan datos, diagnósticos, información e instrumentos estadísticos socio-económicos.</p>
					CONSTANTE	Nuevos proyectos	10.00			10.00			
Justificación: .													
Observaciones:													

GOBIERNO DEL ESTADO DE CHIHUAHUA
SEGUIMIENTO A LA MATRIZ DE INDICADORES PARA RESULTADOS
Cierre Anual 2023


104 - SECRETARIA DE INNOVACION Y DESARROLLO ECONOMICO													
1U005B1 - APOYO PARA EL FOMENTO A LA INNOVACION, COMPETITIVIDAD Y FORTALECIMIENTO EMPRESARIAL													
Objetivos		Indicador						Meta		Avance Anual del Indicador		Medio de Verificación	Supuestos
Nivel / Referencia	Resumen Narrativo	Nombre del Indicador / Descripción del Indicador	Método de Cálculo	Tipo / Dimensión / Frecuencia/Trayectoria	Fórmula / Variables de la Fórmula	Clasificación	Unidad de Medida	Valor Reprog.	Meta	Valor Logrado Acumulado	Avance Acum.		
Observaciones Generales del Programa Presupuestario en el Período													

Responsable del Programa



Mtro. Leonel Enrique Chavira Acosta
 Director General de Industria, Promoción y Desarrollo de Proveedores

Responsable del Ente Público



Mtro. Ulises Alejandro Fernández Gamboa
 Secretario de Innovación y Desarrollo Económico

GOBIERNO DEL ESTADO DE CHIHUAHUA
SEGUIMIENTO A LA MATRIZ DE INDICADORES PARA RESULTADOS
Cierre Anual 2023

Ente Público	104 - SECRETARIA DE INNOVACION Y DESARROLLO ECONOMICO
Programa presupuestario	2F009C1 - FOMENTO A LA ACTIVIDAD MINERA MEDIANTE EL DESARROLLO SUSTENTABLE
Definición del Programa	Impulsar el establecimiento, así como el desarrollo de la competitividad de las y los empresarios y/o concesionarios del sector minero-metalúrgico a través de la asesoría, capacitación y apoyos financieros.
Problema que atiende el Programa	107084 - Las y los empresarios y/o concesionarios del sector minero-metalúrgico tienen bajo desarrollo de la competitividad. Las y los empresarios y/o concesionarios del sector minero-metalúrgico corresponde a 1350 que requieren de herramientas y apoyos para elevar su competitividad.

POBLACIONES					
Tipo	Descripción	Unidad de Medida Población	Total	Mujeres	Hombres
REFERENCIA	Las y los empresarios y/o concesionarios del sector minerometalúrgico en el Estado	Las y los empresarios y/o concesionarios del sector minero - metalúrgico	1,500	450	1,050
NO AFECTADA	Las y los empresarios y/o concesionarios del sector minerometalúrgico en el Estado	Las y los empresarios y/o concesionarios del sector minero - metalúrgico	150	45	105
POTENCIAL (AFECTADA)	Las y los empresarios y/o concesionarios del sector minerometalúrgico en el Estado	Las y los empresarios y/o concesionarios del sector minero - metalúrgico	1,350	405	945
OBJETIVO	Las y los empresarios y/o concesionarios del sector minerometalúrgico que se pretende atender	Las y los empresarios y/o concesionarios del sector minero - metalúrgico	1,010	303	707
POSTERGADA	Las y los empresarios y/o concesionarios del sector minerometalúrgico en el Estado	Las y los empresarios y/o concesionarios del sector minero - metalúrgico	340	102	238
ATENDIDA	Las y los empresarios y/o concesionarios del sector minerometalúrgico que se pretende atender	Las y los empresarios y/o concesionarios del sector minero - metalúrgico	684	42	642

ALINEACIÓN A INSTRUMENTOS DE PLANEACIÓN ESTRATÉGICA	
Eje Rector - Tema - Tema Transversal	E207T4 - CRECIMIENTO ECONOMICO, INNOVADOR Y COMPETITIVO - MINERIA - RESPETO DE LOS DERECHOS HUMANOS
OBJETIVO	Objetivos de Desarrollo Sostenible
	OD08 - Promover el crecimiento económico sostenido, inclusivo y sostenible, el empleo pleno y productivo y el trabajo decente para todos
TEMA	Plan Nacional de Desarrollo
	E306 - Impulsar la reactivación económica, el mercado interno y el empleo
OBJETIVO	Plan Estatal de Desarrollo 2022-2027
	E20701001 - Impulsar la inversión y la competitividad del sector minero metalúrgico.
OBJETIVO	Programas de Mediano Plazo 2022 -2027
	PS08020001 - Fortalecer el ecosistema empresarial y de emprendimiento para elevar la competitividad de las MIPyMES en el estado.

PRESUPUESTO DEL PROGRAMA			
Anual			
Autorizado	Modificado	Gasto	% de gasto / modificado
3,580,625.00	6,380,827.88	6,380,827.88	100.00

INDICADORES DEL PROGRAMA			
Total de indicadores en el año	Indicadores con avance	Indicadores sin avance	Indicadores sin avance - Con justificación
13	13	0	0

GOBIERNO DEL ESTADO DE CHIHUAHUA
SEGUIMIENTO A LA MATRIZ DE INDICADORES PARA RESULTADOS
Cierre Anual 2023

Ente Público	104 - SECRETARIA DE INNOVACION Y DESARROLLO ECONOMICO
Programa presupuestario	2F009C1 - FOMENTO A LA ACTIVIDAD MINERA MEDIANTE EL DESARROLLO SUSTENTABLE
Definición del Programa	Impulsar el establecimiento, así como el desarrollo de la competitividad de las y los empresarios y/o concesionarios del sector minero-metalúrgico a través de la asesoría, capacitación y apoyos financieros.
Problema que atiende el Programa	107084 - Las y los empresarios y/o concesionarios del sector minero-metalúrgico tienen bajo desarrollo de la competitividad. Las y los empresarios y/o concesionarios del sector minero-metalúrgico corresponde a 1350 que requieren de herramientas y apoyos para elevar su competitividad.

FUENTES DE FINANCIAMIENTO									
Clave	Descripción	Origen	Interrelaciones	Porcentaje	Autorizado	Modificado	Gasto	Varición	
1110199	RECURSOS DEL ESTADO	RECURSOS FISCALES	2F009C1 - FOMENTO A LA ACTIVIDAD MINERA MEDIANTE EL DESARROLLO SUSTENTABLE	56.66%	2,028,855.00	2,796,896.27	2,796,896.27	.00	
1219199	FINANCIAMIENTO INTERNO 2023	FINANCIAMIENTO INTERNO	2F009C1 - FOMENTO A LA ACTIVIDAD MINERA MEDIANTE EL DESARROLLO SUSTENTABLE	0.00%	0.00	160,216.06	160,216.06	.00	
1521699	FONDO GENERAL DE PARTICIPACIONES	RECURSOS FEDERALES	2F009C1 - FOMENTO A LA ACTIVIDAD MINERA MEDIANTE EL DESARROLLO SUSTENTABLE	43.34%	1,551,770.00	3,423,715.55	3,423,715.55	.00	
Total de presupuesto				100.00%	3,580,625.00	6,380,827.88	6,380,827.88	.00	

GOBIERNO DEL ESTADO DE CHIHUAHUA
SEGUIMIENTO A LA MATRIZ DE INDICADORES PARA RESULTADOS
Cierre Anual 2023

104 - SECRETARIA DE INNOVACION Y DESARROLLO ECONOMICO													
2F009C1 - FOMENTO A LA ACTIVIDAD MINERA MEDIANTE EL DESARROLLO SUSTENTABLE													
Objetivos		Indicador						Meta		Avance Anual del Indicador		Medio de Verificación	Supuestos
Nivel / Referencia	Resumen Narrativo	Nombre del Indicador / Descripción del Indicador	Método de Cálculo	Tipo / Dimensión / Frecuencia/Traectoria	Fórmula / Variables de la Fórmula	Clasificación	Unidad de Medida	Valor Reprog.	Meta	Valor Logrado Acumulado	Avance Acum.		
FIN	Contribuir a impulsar la inversión del sector minero metalúrgico, a través del desarrollo de la competitividad de las y los empresarios y/o concesionarios del sector minero-metalúrgico	Variación porcentual de la producción minera en el estado Mide la variación porcentual de la producción minera del estado en el año actual con respecto al año anterior	VARIACION_PORCENTUAL	Estratégico Eficacia Anual ASCENDENTE	$((PMT/PMT1)-1)*100$ PMT = Producción minera de empresas por municipio en el año actual PMT1 = Producción minera de empresas por municipio en el año anterior	ACUMULADO CONSTANTE	Producción minera de empresas en dólares americanos Producción minera de empresas en dólares americanos	2,300,000,000.00 2,451,000,000.00	-6.16	2,355,672,104.00	-3.89	DOCUMENTO INTERNO-En la Dirección de Minería, ubicada en el edificio de la Secretaría de Innovación y Desarrollo Económico del Gobierno del Estado de Chihuahua. Contacto a través del número telefónico 614-4423300; o bien en el hipervínculo: http://www.chihuahua.com.mx/pbr.php . Dirección de Minería. Lic. Aida Ivonne Valles Chávez 6144423300 aida.valles@chihuahua.com.mx---	Las y los empresarios y/o concesionarios del sector minero-metalúrgico cuentan con estabilidad económica en el país y facilitan la información de producción.
Justificación:													
Observaciones:													
PROPOSITO	Las y los empresarios del sector minero-metalúrgico desarrollan su competitividad	Variación porcentual del monto de inversión en los proyectos por las empresas en los municipios Mide la variación porcentual del monto de inversión de los proyectos realizados por las empresas en los municipios en el año actual con respecto al año anterior	VARIACION_PORCENTUAL	Estratégico Eficacia Anual ASCENDENTE	$((TMIT/TMIT1)-1)*100$ TMIT = Monto de inversión en los proyectos realizados por las empresas en los municipios en el año actual TMIT1 = Monto de inversión en los proyectos realizados por las empresas en los municipios en el año anterior	ACUMULADO CONSTANTE	Monto de inversión en dólares americanos Monto de inversión en dólares americanos	91,001,000.00 91,000,000.00	0.00	70,500,000.00	-22.53	DOCUMENTO INTERNO-En la Dirección de Minería, ubicada en el edificio de la Secretaría de Innovación y Desarrollo Económico del Gobierno del Estado de Chihuahua. Contacto a través del número telefónico 614-4423300; o bien en el hipervínculo: http://www.chihuahua.com.mx/pbr.php . Dirección de Minería. Lic. Aida Ivonne Valles Chávez 6144423300 aida.valles@chihuahua.com.mx---	Las y los empresarios y/o concesionarios del sector minero-metalúrgico cuentan con estabilidad económica en el estado y facilitan la información de inversión.
Justificación:													
Observaciones:													
COMPONENTE C01	Apoyos financieros a las y los empresarios, concesionarios y al desarrollo regional del sector minero metalúrgico en el estado otorgados.	Porcentaje del monto de los apoyos financieros entregados a empresas y/o concesionarios mineros. Mide el porcentaje del monto de los apoyos financieros entregados para lograr la modernización y desarrollo de empresas y/o concesionarios mineros con respecto a los apoyos programados en el año actual.	PORCENTAJE	Gestión Eficacia Semestral ASCENDENTE	$(MAFET/MAFPT1)*100$ MAFET = Monto de apoyo financiero entregado a las empresas y/o concesionarios mineros en el año actual. MAFPT1 = Monto de apoyo financiero programado a las empresas y/o concesionarios mineros en el año actual.	ACUMULADO CONSTANTE	Monto de apoyo financiero Monto de apoyo financiero	1,700,000.00 1,700,000.00	100.00	1,976,478.96	116.26	DOCUMENTO INTERNO-Registro fuente interna: Archivo base de cálculo del indicador de apoyos financieros entregados, del periodo del mes de junio y diciembre 2023. Ubicado en la carpeta de medios de verificación 2023 del Pp. 2F009C1, con la persona servidora pública: Lic. Aida Ivonne Valles Chávez, aida.valles@chihuahua.com.mx, en la Dirección de Minería, número telefónico: 6144423300. Dirección de Minería. Lic. Aida Ivonne Valles Chávez 6144423300 aida.valles@chihuahua.com.mx---	Las y los empresarios y/o concesionarios del sector minero-metalúrgico reúnen los requisitos de las reglas de operación y son candidatos recibir apoyos financieros.

GOBIERNO DEL ESTADO DE CHIHUAHUA
SEGUIMIENTO A LA MATRIZ DE INDICADORES PARA RESULTADOS
Cierre Anual 2023

104 - SECRETARÍA DE INNOVACION Y DESARROLLO ECONOMICO													
2F009C1 - FOMENTO A LA ACTIVIDAD MINERA MEDIANTE EL DESARROLLO SUSTENTABLE													
Objetivos		Indicador						Meta		Avance Anual del Indicador		Medio de Verificación	Supuestos
Nivel / Referencia	Resumen Narrativo	Nombre del Indicador / Descripción del Indicador	Método de Cálculo	Tipo / Dimensión / Frecuencia/Traectoria	Fórmula / Variables de la Fórmula	Clasificación	Unidad de Medida	Valor Reprog.	Meta	Valor Logrado Acumulado	Avance Acum.		

Justificación:

Observaciones:

ACTIVIDAD C0101	Revisión de factibilidad del proyecto del apoyo financiero.	Porcentaje de solicitudes validadas de apoyos financieros a empresas y/o concesionarios minero	PORCENTAJE	Gestión Eficiencia Trimestral ASCENDENTE	(SVT/SPT1)*100 SVT = Solicitudes validadas de apoyos financieros a empresas y/o concesionarios en el año actual SPT1 = Solicitudes programadas de apoyos financieros a empresas y/o concesionarios en el año actual	ACUMULADO	Solicitudes	12.00	100.00	18.00	150.00	DOCUMENTO INTERNO-Registro fuente interna: Archivo Las y los empresarios y/o concesionarios del sector minero-metalúrgico solicitan apoyos financieros. Ubicación: en la carpeta de medios de verificación 2023 del Pp. 2F009C1, con la persona servidora pública: Lic. Aida Ivonne Valles Chávez, aida.valles@chihuahua.com.mx, en la Dirección de Minería, número telefónico: 6144423300. Dirección de Minería. Lic. Aida Ivonne Valles Chávez 6144423300 aida.valles@chihuahua.com.mx---
-----------------	---	--	------------	---	---	-----------	-------------	-------	--------	-------	--------	---

Justificación: Derivado a los eventos de promoción del sector minero-metalúrgico durante el ejercicio fiscal 2023, se ingresaron más solicitudes de apoyo de las proyectadas, por lo que el grado de avance de la meta de las solicitudes validadas fue superior a la programada.

Observaciones:

ACTIVIDAD C0102	Promoción del fondo de apoyos financieros.	Porcentaje de solicitudes recibidas de apoyos financieros de empresas y/o concesionarios mineros	PORCENTAJE	Gestión Eficiencia Trimestral DESCENDENTE	(SRT/SPT1)*100 SRT = Solicitudes recibidas de apoyos financieros de empresas y/o concesionarios en el año actual SPT1 = Solicitudes programadas de apoyos financieros de empresas y/o concesionarios en el año actual	ACUMULADO	Solicitudes	12.00	100.00	19.00	158.33	DOCUMENTO INTERNO-Registro fuente interna: Archivo Las y los empresarios y/o concesionarios del sector minero-metalúrgico están interesados en los apoyos financieros. Ubicación: en la carpeta de medios de verificación 2023 del Pp. 2F009C1, con la persona servidora pública: Lic. Aida Ivonne Valles Chávez, aida.valles@chihuahua.com.mx, en la Dirección de Minería, número telefónico: 6144423300. Dirección de Minería. Lic. Aida Ivonne Valles Chávez 6144423300 aida.valles@chihuahua.com.mx---
-----------------	--	--	------------	--	---	-----------	-------------	-------	--------	-------	--------	--

Justificación: Derivado a los eventos de promoción del sector minero-metalúrgico durante el ejercicio fiscal 2023, se ingresaron más solicitudes de apoyo de las proyectadas, por lo que el grado de avance de la meta fue superior a la programada.

Observaciones:

GOBIERNO DEL ESTADO DE CHIHUAHUA
SEGUIMIENTO A LA MATRIZ DE INDICADORES PARA RESULTADOS
Cierre Anual 2023

104 - SECRETARIA DE INNOVACION Y DESARROLLO ECONOMICO													
2F009C1 - FOMENTO A LA ACTIVIDAD MINERA MEDIANTE EL DESARROLLO SUSTENTABLE													
Objetivos		Indicador						Meta		Avance Anual del Indicador		Medio de Verificación	Supuestos
Nivel / Referencia	Resumen Narrativo	Nombre del Indicador / Descripción del Indicador	Método de Cálculo	Tipo / Dimensión / Frecuencia/Trajectory	Fórmula / Variables de la Fórmula	Clasificación	Unidad de Medida	Valor Reprog.	Meta	Valor Logrado Acumulado	Avance Acum.		
COMPONENTE C02	Capacitación a las y los empresarios y/o concesionarios del sector minero-metalúrgico en el estado brindada.	Porcentaje de empresas y/o concesionarios mineros capacitados Mide el porcentaje de empresas y/o concesionarios mineros establecidos en el estado que son capacitados con respecto a las empresas y/o concesionarios mineros programadas en el año actual.	PORCENTAJE	Estratégico Calidad Semestral DESCENDENTE	$(EMCT/EMPCT1) * 100$ EMCT = Empresas y/o concesionarios mineros capacitados en el año actual. EMPCT1 = Empresas y/o concesionarios mineros programados para capacitarse en el año actual.	ACUMULADO CONSTANTE	Empresas y/o concesionarios mineros Empresas y/o concesionarios mineros	400.00	100.00	494.00	123.50	DOCUMENTO INTERNO-Registro fuente interna: Archivo base de cálculo del indicador de empresas y/o concesionarios mineros capacitados, del periodo del mes de junio y diciembre 2023. Ubicado en la carpeta de medios de verificación 2023 del Pp. 2F009C1, con la persona servidora pública: Lic. Aida Ivonne Valles Chávez, aida.valles@chihuahua.com.mx, en la Dirección de Minería, número telefónico: 6144423300, Dirección de Minería. Lic. Aida Ivonne Valles Chávez 6144423300 aida.valles@chihuahua.com.mx---	Las y los empresarios y/o concesionarios del sector minero-metalúrgico participan en los cursos de capacitación.
Justificación:													
Observaciones:													
ACTIVIDAD C0201	Realización de cursos de capacitación.	Porcentaje de empresas y/o concesionarios, así como empleadas y empleados mineros establecidos en el Estado, que son apoyadas (os) con cursos de capacitación Mide el porcentaje de empresas y/o concesionarios, así como empleadas y empleados mineros establecidos en el Estado que son apoyadas (os) con cursos de capacitación con respecto a las empresas y/o concesionarios, así como empleadas y empleados mineros programadas en el año actual	PORCENTAJE	Gestión Eficiencia Trimestral DESCENDENTE	$(ECECT/ECECPT1) * 100$ ECECT = Empresas y/o concesionarios, así como empleadas y empleados mineros establecidos en el Estado que son apoyadas (os) con cursos de capacitación en el año actual ECECPT1 = Empresas y/o concesionarios, así como empleadas y empleados mineros establecidos en el Estado que son programados (os) con cursos de capacitación en el año actual	ACUMULADO CONSTANTE	Empresas y/o concesionarios mineros Empresas y/o concesionarios mineros	400.00	100.00	494.00	123.50	DOCUMENTO INTERNO-Registro fuente interna: Archivo base de cálculo del indicador de empresas y/o concesionarios, así como empleadas y empleados mineros establecidos en el Estado que son apoyadas (os) con cursos de capacitación, del periodo del mes de marzo, junio, septiembre y diciembre 2023. Ubicado en la carpeta de medios de verificación 2023 del Pp. 2F009C1, con la persona servidora pública: Lic. Aida Ivonne Valles Chávez, aida.valles@chihuahua.com.mx, en la Dirección de Minería, número telefónico: 6144423300, Dirección de Minería. Lic. Aida Ivonne Valles Chávez 6144423300 aida.valles@chihuahua.com.mx---	Las y los empresarios y/o concesionarios, así como empleadas y empleados del sector minero-metalúrgico están interesados en participar en cursos de capacitación.
Justificación:													
Observaciones:													

GOBIERNO DEL ESTADO DE CHIHUAHUA
SEGUIMIENTO A LA MATRIZ DE INDICADORES PARA RESULTADOS
Cierre Anual 2023

104 - SECRETARIA DE INNOVACION Y DESARROLLO ECONOMICO													
2F009C1 - FOMENTO A LA ACTIVIDAD MINERA MEDIANTE EL DESARROLLO SUSTENTABLE													
Objetivos		Indicador						Meta		Avance Anual del Indicador		Medio de Verificación	Supuestos
Nivel / Referencia	Resumen Narrativo	Nombre del Indicador / Descripción del Indicador	Método de Cálculo	Tipo / Dimensión / Frecuencia/Traectoria	Fórmula / Variables de la Fórmula	Clasificación	Unidad de Medida	Valor Reprog.	Meta	Valor Logrado Acumulado	Avance Acum.		
ACTIVIDAD C0202	Detección de necesidades de capacitación.	Porcentaje de cursos de capacitación Mide el porcentaje de cursos de capacitación impartidos con respecto a los cursos programados en el año actual	PORCENTAJE	Gestión Eficiencia Trimestral DESCENDENTE	(CCIT/CCPT1)*100 CCIT = Cursos de capacitación impartidos en el año actual CCPT1 = Cursos de capacitación programados en el año actual	ACUMULADO CONSTANTE	Cursos de capacitación Cursos de capacitación	45.00	100.00	53.00	117.78	DOCUMENTO INTERNO-Registro fuente interna: Archivo base de cálculo del indicador de cursos de capacitación impartidos, del periodo del mes de marzo, junio, septiembre y diciembre 2023. Ubicado en la carpeta de medios de verificación 2023 del Pp. 2F009C1, con la persona servidora pública: Lic. Aida Ivonne Valles Chávez, aida.valles@chihuahua.com.mx, en la Dirección de Minería, número telefónico: 6144423300, Dirección de Minería. Lic. Aida Ivonne Valles Chávez 6144423300 aida.valles@chihuahua.com.mx---	Las y los empresarios y/o concesionarios del sector minero-metalúrgico brindan información para detectar necesidades de capacitación.
Justificación:													
Observaciones:													
COMPONENTE C03	Servicios de asesoría técnica y legal a las y los empresarios y/o concesionarios del sector minero-metalúrgico en el estado otorgados.	Porcentaje de empresas y/o concesionarios mineros que recibieron asesorías técnicas y legal. Mide el porcentaje de empresas y/o concesionarios mineros establecidos en el estado que recibieron asesorías técnica y legal con respecto a las empresas y/o concesionarios mineros programadas en el año actual.	PORCENTAJE	Gestión Calidad Semestral DESCENDENTE	(EMRAT /EMPRAT1)*100 EMRAT = Empresas y/o concesionarios mineros que recibieron asesorías técnicas y legales en el año actual. EMPRAT1 = Empresas y/o concesionarios mineros programadas para recibir asesorías técnicas y legales en el año actual.	ACUMULADO CONSTANTE	Empresas y/o concesionarios mineros Empresas y/o concesionarios mineros	598.00	100.00	172.00	28.76	DOCUMENTO INTERNO-Registro fuente interna: Archivo base de cálculo del indicador de empresas y/o concesionarios mineros que recibieron asesorías técnicas y legales, del periodo del mes de junio y diciembre 2023. Ubicado en la carpeta de medios de verificación 2023 del Pp. 2F009C1, con la persona servidora pública: Lic. Aida Ivonne Valles Chávez, aida.valles@chihuahua.com.mx, en la Dirección de Minería, número telefónico: 6144423300, Dirección de Minería. Lic. Aida Ivonne Valles Chávez 6144423300 aida.valles@chihuahua.com.mx---	Las y los empresarios y/o concesionarios del sector minero-metalúrgico solicitan asesorías técnicas y legales.
Justificación: Derivado a la modificación de los criterios del método de medición de lo que es en realidad la conceptualización de una "asesoría", el grado de avance de la meta, fue muy inferior a la programada.													
Observaciones:													

GOBIERNO DEL ESTADO DE CHIHUAHUA
SEGUIMIENTO A LA MATRIZ DE INDICADORES PARA RESULTADOS
Cierre Anual 2023

104 - SECRETARIA DE INNOVACION Y DESARROLLO ECONOMICO
2F009C1 - FOMENTO A LA ACTIVIDAD MINERA MEDIANTE EL DESARROLLO SUSTENTABLE

Objetivos		Indicador						Meta		Avance Anual del Indicador		Medio de Verificación	Supuestos
Nivel / Referencia	Resumen Narrativo	Nombre del Indicador / Descripción del Indicador	Método de Cálculo	Tipo / Dimensión / Frecuencia/Traectoria	Fórmula / Variables de la Fórmula	Clasificación	Unidad de Medida	Valor Reprog.	Meta	Valor Logrado Acumulado	Avance Acum.		
ACTIVIDAD C0301	Atención legal a las y los empresarios y/o concesionarios del sector minero-metalúrgico del estado	Porcentaje de asesoría legal a empresas y/o concesionarios mineros	PORCENTAJE	Gestión Eficiencia Trimestral DESCENDENTE	(EMRALT/EMPALT1)*100								
		Mide el porcentaje de empresas y/o concesionarios mineros establecidas en el Estado que recibieron asesoría legal integral con respecto a las empresas programadas en el año actual			EMRALT = Empresas y/o concesionarios mineros establecidas en el Estado que recibieron asesoría legal integral en el año actual	ACUMULADO	Empresas y/o concesionarios mineros	175.00	100.00	28.00	16.00		
					EMPALT1 = Empresas y/o concesionarios mineros establecidas en el Estado programados con asesoría legal integral en el año actual	CONSTANTE	Empresas y/o concesionarios mineros	175.00		175.00			
DOCUMENTO INTERNO-Registro fuente interna: Archivo base de cálculo del indicador de empresas y/o concesionarios mineros establecidas en el Estado que recibieron asesoría legal, del periodo del mes de marzo, junio, septiembre y diciembre 2023. Ubicado en la carpeta de medios de verificación 2023 del Pp. 2F009C1, con la persona servidora pública: Lic. Aida Ivonne Valles Chávez, aida.valles@chihuahua.com.mx, en la Dirección de Minería, número telefónico: 6144423300. Dirección de Minería. Lic. Aida Ivonne Valles Chávez 6144423300 aida.valles@chihuahua.com.mx—													

Justificación: Derivado a la modificación de los criterios del método de medición de lo que es en realidad la conceptualización de una "asesoría", el grado de avance de la meta, fue muy inferior a la programada.

Observaciones:

		Porcentaje de asesoría legal a empresarias y/o concesionarias mineras	PORCENTAJE	Gestión Eficiencia Trimestral REGULAR CONSTANTE	(EMRALT/EMPALT1)*100								
		Mide el porcentaje de asesoría legal a empresarias y/o concesionarias mineras en el Estado que recibieron asesoría legal integral con respecto a las asesorías programadas en el año actual			EMRALT = Empresarias y/o concesionarias mineras establecidas en el estado que recibieron asesoría legal integral en el año actual	ACUMULADO	Empresarias y/o concesionarias mineras	12.00	100.00	3.00	25.00		
					EMPALT1 = Empresarias y/o concesionarias mineras establecidas en el estado programadas con asesoría legal integral en el año actual	CONSTANTE	Empresarias y/o concesionarias mineras	12.00		12.00			
DOCUMENTO INTERNO-Registro fuente interna: Archivo base de cálculo del indicador de empresarias y/o concesionarias mineras establecidas en el estado que recibieron asesoría legal integral, del periodo del mes de marzo, junio, septiembre y diciembre 2023. Ubicado en la carpeta de medios de verificación 2023 del Pp. 2F009C1, con la persona servidora pública: Lic. Aida Ivonne Valles Chávez, aida.valles@chihuahua.com.mx, en la Dirección de Minería, número telefónico: 6144423300. Dirección de Minería. Lic. Aida Ivonne Valles Chávez 6144423300 aida.valles@chihuahua.com.mx—													

Justificación: Durante el mes de diciembre se está sin recibir solicitudes para atención legal por parte de las empresarias y/o concesionarias del sector minero - metalúrgico.

Observaciones:


GOBIERNO DEL ESTADO DE CHIHUAHUA
SEGUIMIENTO A LA MATRIZ DE INDICADORES PARA RESULTADOS
Cierre Anual 2023

104 - SECRETARIA DE INNOVACION Y DESARROLLO ECONOMICO													
2F009C1 - FOMENTO A LA ACTIVIDAD MINERA MEDIANTE EL DESARROLLO SUSTENTABLE													
Objetivos		Indicador						Meta		Avance Anual del Indicador		Medio de Verificación	Supuestos
Nivel / Referencia	Resumen Narrativo	Nombre del Indicador / Descripción del Indicador	Método de Cálculo	Tipo / Dimensión / Frecuencia/Traectoria	Fórmula / Variables de la Fórmula	Clasificación	Unidad de Medida	Valor Reprog.	Meta	Valor Logrado Acumulado	Avance Acum.		
ACTIVIDAD C0302	Análisis de muestras minerales.	<p>Porcentaje de empresas y/o concesionarios mineros establecidas en el Estado a las que se apoyaron con análisis de muestras de minerales</p> <p>Mide el porcentaje de empresas y/o concesionarios mineros establecidas en el Estado a las que se apoyaron con análisis de muestras de minerales con respecto a las empresas programadas en el año actual</p>	PORCENTAJE	Gestión Eficiencia Trimestral DESCENDENTE	<p>(EMAAMT/EMPAMT1)*100</p> <p>EMAAMT = Empresas y/o concesionarios mineros establecidas en el Estado a las que se apoyaron con análisis de muestras de minerales en el año actual</p> <p>EMPAMT1 = Empresas y/o concesionarios mineros establecidas en el Estado a las que se programaron con análisis de muestras de minerales en el año actual</p>	<p>ACUMULADO</p> <p>CONSTANTE</p>	<p>Empresas y/o concesionarios mineros</p> <p>Empresas y/o concesionarios mineros</p>	38.00	100.00	40.00	105.26	<p>DOCUMENTO INTERNO-Registro fuente interna: Archivo base de cálculo del indicador de empresas y/o concesionarios mineros establecidas en el Estado a las que se apoyaron con análisis de muestras de minerales, del período del mes de marzo, junio, septiembre y diciembre 2023. Ubicado en la carpeta de medios de verificación 2023 del Pp. 2F009C1, con la persona servidora pública: Lic. Aida Ivonne Valles Chávez, aida.valles@chihuahua.com.mx, en la Dirección de Minería, número telefónico: 6144423300, Dirección de Minería. Lic. Aida Ivonne Valles Chávez 6144423300 aida.valles@chihuahua.com.mx---</p>	Las y los empresarios y/o concesionarios del sector minero-metalúrgico solicitan análisis de muestras minerales.
Justificación:													
Observaciones:													
ACTIVIDAD C0303	Atención técnica a las y los empresarios y/o concesionarios del sector minero-metalúrgico.	<p>Porcentaje de empresas y/o concesionarios mineros establecidas en el Estado a las que se realizan visitas con asesorías técnicas a los yacimientos.</p> <p>Mide el porcentaje de empresas y/o concesionarios mineros establecidas en el Estado a las que se realizan visitas con asesorías técnicas a los yacimientos con respecto a las empresas programadas en el año actual.</p>	PORCENTAJE	Gestión Eficiencia Trimestral DESCENDENTE	<p>(EMRVATT/EMPVATT)*100</p> <p>EMRVATT = Empresas y/o concesionarios mineros establecidas en el Estado a las que se realizaron visitas con asesorías técnicas en el año actual</p> <p>EMPVATT = Empresas y/o concesionarios mineros establecidas en el Estado a las que se programaron visitas con asesorías técnicas en el año actual</p>	<p>ACUMULADO</p> <p>CONSTANTE</p>	<p>Empresas y/o concesionarios mineros</p> <p>Empresas y/o concesionarios mineros</p>	373.00	100.00	101.00	27.08	<p>DOCUMENTO INTERNO-Registro fuente interna: Archivo base de cálculo del indicador de empresas y/o concesionarios mineros establecidas en el Estado a las que se realizan visitas con asesorías técnicas, del período del mes de marzo, junio, septiembre y diciembre 2023. Ubicado en la carpeta de medios de verificación 2023 del Pp. 2F009C1, con la persona servidora pública: Lic. Aida Ivonne Valles Chávez, aida.valles@chihuahua.com.mx, en la Dirección de Minería, número telefónico: 6144423300, Dirección de Minería. Lic. Aida Ivonne Valles Chávez 6144423300 aida.valles@chihuahua.com.mx---</p>	Las y los empresarios y/o concesionarios del sector minero-metalúrgico presentan solicitudes para visitas técnicas.
Justificación: Derivado a la modificación de los criterios del método de medición de lo que es en realidad la conceptualización de una "asesoría", el grado de avance de la meta, fue muy inferior a la programada.													
Observaciones:													

GOBIERNO DEL ESTADO DE CHIHUAHUA
SEGUIMIENTO A LA MATRIZ DE INDICADORES PARA RESULTADOS
Cierre Anual 2023


104 - SECRETARIA DE INNOVACION Y DESARROLLO ECONOMICO													
2F009C1 - FOMENTO A LA ACTIVIDAD MINERA MEDIANTE EL DESARROLLO SUSTENTABLE													
Objetivos		Indicador						Meta		Avance Anual del Indicador		Medio de Verificación	Supuestos
Nivel / Referencia	Resumen Narrativo	Nombre del Indicador / Descripción del Indicador	Método de Cálculo	Tipo / Dimensión / Frecuencia/Trayectoria	Fórmula / Variables de la Fórmula	Clasificación	Unidad de Medida	Valor Reprog.	Meta	Valor Logrado Acumulado	Avance Acum.		
Observaciones Generales del Programa Presupuestario en el Período													

Responsable del Programa



 Lic. Rocio Adela Flores Carrillo
 Directora de Minería

Responsable del Ente Público



 Mtro. Ulises Alejandro Fernández Gamboa
 Secretario de Innovación y Desarrollo Económico

GOBIERNO DEL ESTADO DE CHIHUAHUA
SEGUIMIENTO A LA MATRIZ DE INDICADORES PARA RESULTADOS
Cierre Anual 2023

Ente Público	104 - SECRETARIA DE INNOVACION Y DESARROLLO ECONOMICO
Programa presupuestario	2P009L1 - PLANEACION, EVALUACION Y CONDUCCION DEL DESARROLLO ECONOMICO
Definición del Programa	Articulación eficaz de estrategias, políticas y programas del sector económico para la conservación de empleos de calidad en las unidades económicas para la población económicamente activa formal en el estado de Chihuahua a través de proyectos productivos, perfiles sectoriales y regionales, así como la creación de Instrumentos de inteligencia de negocio que incidan en el desarrollo económico.
Problema que atiende el Programa	107089 - Las unidades económicas en el estado de Chihuahua cuentan con una limitada conservación de empleos de calidad.

POBLACIONES					
Tipo	Descripción	Unidad de Medida Población	Total	Mujeres	Hombres
REFERENCIA	Las Unidades económicas para la población económicamente activa en el Estado	Unidades económicas para la población económicamente activa	124,219	0	0
NO AFECTADA	Las Unidades económicas para la población económicamente activa en el Estado	Unidades económicas para la población económicamente activa	0	0	0
POTENCIAL (AFECTADA)	Las Unidades económicas para la población económicamente activa en el Estado	Unidades económicas para la población económicamente activa	124,219	0	0
OBJETIVO	Las Unidades económicas para la población económicamente activa en el Estado que se pretende atender	Unidades económicas para la población económicamente activa	72,244	0	0
POSTERGADA	Las Unidades económicas para la población económicamente activa en el Estado	Unidades económicas para la población económicamente activa	51,975	0	0
ATENDIDA	Las Unidades económicas para la población económicamente activa en el Estado que se pretende atender	Unidades económicas para la población económicamente activa	0	0	0

Eje Rector - Tema - Tema Transversal		ALINEACIÓN A INSTRUMENTOS DE PLANEACIÓN ESTRATÉGICA
		E204T4 - CRECIMIENTO ECONOMICO, INNOVADOR Y COMPETITIVO - APOYO A LA INDUSTRIA - RESPETO DE LOS DERECHOS HUMANOS
OBJETIVO	OD08 - Promover el crecimiento económico sostenido, inclusivo y sostenible, el empleo pleno y productivo y el trabajo decente para todos	Objetivos de Desarrollo Sostenible
TEMA	E306 - Impulsar la reactivación económica, el mercado interno y el empleo	Plan Nacional de Desarrollo
OBJETIVO	E20401001 - Incrementar la competitividad de las micro, pequeñas y medianas empresas de la industria de la transformación del estado.	Plan Estatal de Desarrollo 2022-2027
OBJETIVO	PS08040001 - Desarrollar un entorno empresarial favorable para incrementar la calidad de los empleos de la población económicamente activa del estado.	Programas de Mediano Plazo 2022 -2027

PRESUPUESTO DEL PROGRAMA			
Anual			
Autorizado	Modificado	Gasto	% de gasto / modificado
41,404,212.76	35,601,275.37	35,601,275.37	100.00

INDICADORES DEL PROGRAMA			
Total de indicadores en el año	Indicadores con avance	Indicadores sin avance	Indicadores sin avance - Con justificación
13	10	3	3

GOBIERNO DEL ESTADO DE CHIHUAHUA
SEGUIMIENTO A LA MATRIZ DE INDICADORES PARA RESULTADOS
Cierre Anual 2023

Ente Público	104 - SECRETARIA DE INNOVACION Y DESARROLLO ECONOMICO	
Programa presupuestario	2P009L1 - PLANEACION, EVALUACION Y CONDUCCION DEL DESARROLLO ECONOMICO	
Definición del Programa	Articulación eficaz de estrategias, políticas y programas del sector económico para la conservación de empleos de calidad en las unidades económicas para la población económicamente activa formal en el estado de Chihuahua a través de proyectos productivos, perfiles sectoriales y regionales, así como la creación de Instrumentos de inteligencia de negocio que incidan en el desarrollo económico.	
Problema que atiende el Programa	107089 - Las unidades económicas en el estado de Chihuahua cuentan con una limitada conservación de empleos de calidad.	

FUENTES DE FINANCIAMIENTO									
Clave	Descripción	Origen	Interrelaciones	Porcentaje	Autorizado	Modificado	Gasto	Varición	
1110199	RECURSOS DEL ESTADO	RECURSOS FISCALES	2P009L1 - PLANEACION, EVALUACION Y CONDUCCION DEL DESARROLLO ECONOMICO	64.63%	26,758,923.72	13,888,894.81	13,888,894.81		.00
1219199	FINANCIAMIENTO INTERNO 2023	FINANCIAMIENTO INTERNO	2P009L1 - PLANEACION, EVALUACION Y CONDUCCION DEL DESARROLLO ECONOMICO	0.00%	0.00	786,123.55	786,123.55		.00
1521699	FONDO GENERAL DE PARTICIPACIONES	RECURSOS FEDERALES	2P009L1 - PLANEACION, EVALUACION Y CONDUCCION DEL DESARROLLO ECONOMICO	35.37%	14,645,289.04	20,926,257.01	20,926,257.01		.00
Total de presupuesto				100.00%	41,404,212.76	35,601,275.37	35,601,275.37		.00

GOBIERNO DEL ESTADO DE CHIHUAHUA
SEGUIMIENTO A LA MATRIZ DE INDICADORES PARA RESULTADOS
Cierre Anual 2023

104 - SECRETARIA DE INNOVACION Y DESARROLLO ECONOMICO													
2P009L1 - PLANEACION, EVALUACION Y CONDUCCION DEL DESARROLLO ECONOMICO													
Objetivos		Indicador						Meta		Avance Anual del Indicador		Medio de Verificación	Supuestos
Nivel / Referencia	Resumen Narrativo	Nombre del Indicador / Descripción del Indicador	Método de Cálculo	Tipo / Dimensión / Frecuencia/Traectoria	Fórmula / Variables de la Fórmula	Clasificación	Unidad de Medida	Valor Reprog.	Meta	Valor Logrado Acumulado	Avance Acum.		
FIN	Contribuir a incrementar la competitividad de las micro, pequeñas y medianas empresas de la industria de la transformación del estado, a través de la conservación de empleos de calidad en las unidades económicas en el estado de Chihuahua para la población económicamente activa.	Variación porcentual anual de conservación del empleo Mide la variación porcentual anual de la conservación del empleo en el año actual con respecto al año anterior	VARIACION_PORCENTUAL	Estratégico Eficacia Anual ASCENDENTE	$((CET/CET1)-1)*100$ CET = Conservación de empleo en el año actual CET1 = Conservación de empleo en el año anterior	CONSTANTE CONSTANTE	Conservación de empleo Conservación de empleo	996,905.00	3.53	967,878.00	0.52	DOCUMENTO INTERNO-En la Dirección de Gestión Estratégica y Eficacia Institucional, ubicada en el edificio de la Secretaría de Innovación y Desarrollo Económico del Gobierno del Estado de Chihuahua. Contacto a través del número telefónico 614-4423300; o bien en el hipervínculo: http://www.chihuahua.com.mx/pbr.php . Dirección de Gestión Estratégica y Eficacia Institucional, Rene Arvizo Cantú 6144423300 rene.arvizo@chihuahua.com.mx—	Existen las condiciones de seguridad, económicas y de salud para la consolidación de las unidades económicas en el País.
Justificación:													
Observaciones:													
PROPOSITO	Las unidades económicas en el estado de Chihuahua conservan los empleos de calidad para la población económicamente activa.	Variación porcentual de nuevos empleos del sector económico generados en el estado Mide la variación porcentual de nuevos empleos del sector económico generados en el estado en el año actual con respecto al año anterior	VARIACION_PORCENTUAL	Estratégico Eficacia Anual ASCENDENTE	$((NESEGT/NESEGT1)-1)*100$ NESEGT = Nuevos empleos del sector económico generados en el año actual NESEGT1 = Nuevos empleos del sector económico generados en el año anterior	ACUMULADO CONSTANTE	Nuevos empleos del sector económico generados Nuevos empleos del sector económico generados	34,000.00	4.85	30,658.00	-5.46	DOCUMENTO INTERNO-En la Dirección de Gestión Estratégica y Eficacia Institucional, ubicada en el edificio de la Secretaría de Innovación y Desarrollo Económico del Gobierno del Estado de Chihuahua. Contacto a través del número telefónico 614-4423300; o bien en el hipervínculo: http://www.chihuahua.com.mx/pbr.php . Dirección de Gestión Estratégica y Eficacia Institucional, Rene Arvizo Cantú 6144423300 rene.arvizo@chihuahua.com.mx—	Existen las condiciones de seguridad, económicas y de salud para la consolidación de las unidades económicas en el estado de Chihuahua.
Justificación: El dato de los nuevos empleos del mes de diciembre fue un decremento de -25388 empleos, pero en el módulo del sistema SICIP solo se aceptan números positivos, por lo que al cierre del año 2023 se reporta 4973 nuevos empleos.													
Observaciones:													
COMPONENTE C01	Promoción de las capacidades productivas en el estado realizada.	Porcentaje del monto de inversión por proyectos instalados en el estado. Mide el porcentaje del monto de inversión por proyectos instalados en el estado con respecto a los proyectos programados en el año actual.	PORCENTAJE	Estratégico Eficiencia Semestral ASCENDENTE	$(MIPIT/MIPPT1)*100$ MIPIT = Monto de inversión por proyectos instalados en el estado en el año actual MIPPT1 = Monto de inversión por proyectos programados en el estado en el año actual.	ACUMULADO CONSTANTE	Monto de inversión Monto de inversión	1,910,000,000.00	100.00	1,273,569,392.00	66.68	DOCUMENTO INTERNO-Registro fuente interna: Archivo base de cálculo del indicador de monto de inversión por proyectos, del periodo del mes de junio y diciembre 2023. Ubicado en la carpeta de medios de verificación: 2023 del Pp. 2P009L1, con la persona servidora pública: Rene Arvizo Cantú, rene.arvizo@chihuahua.com.mx, en la Dirección de Gestión Estratégica y Eficacia Institucional, número telefónico: 6144423300. Dirección de Gestión Estratégica y Eficacia Institucional, Rene Arvizo Cantú 6144423300 rene.arvizo@chihuahua.com.mx—	Se cuenta con los servicios públicos, privados, así como con la infraestructura industrial y reservas territoriales requeridos para la consolidación de nuevos proyectos de inversión.

GOBIERNO DEL ESTADO DE CHIHUAHUA
SEGUIMIENTO A LA MATRIZ DE INDICADORES PARA RESULTADOS
Cierre Anual 2023

104 - SECRETARIA DE INNOVACION Y DESARROLLO ECONOMICO													
2P009L1 - PLANEACION, EVALUACION Y CONDUCCION DEL DESARROLLO ECONOMICO													
Objetivos		Indicador						Meta		Avance Anual del Indicador		Medio de Verificación	Supuestos
Nivel / Referencia	Resumen Narrativo	Nombre del Indicador / Descripción del Indicador	Método de Cálculo	Tipo / Dimensión / Frecuencia/Trayectoria	Fórmula / Variables de la Fórmula	Clasificación	Unidad de Medida	Valor Reprog.	Meta	Valor Logrado Acumulado	Avance Acum.		
COMPONENTE C02	Proyectos prioritarios de la SIDE evaluados	Porcentaje de proyectos prioritarios evaluados. Mide el porcentaje de proyectos prioritarios evaluados con respecto a los proyectos prioritarios programados en el año actual.	PORCENTAJE	Gestión Eficacia Semestral ASCENDENTE	$(PPET/PPPT1)*100$ PPET = Proyectos prioritarios evaluados en el año actual. PPPT1 = Proyectos prioritarios programados en el año actual	ACUMULADO CONSTANTE	Proyectos prioritarios Proyectos prioritarios	10.00 10.00	100.00	0.00 10.00	0.00	DOCUMENTO INTERNO-Registro fuente interna: Archivo base de cálculo del indicador de proyectos prioritarios evaluados, del periodo del mes de junio y diciembre 2023. Ubicado en la carpeta de medios de verificación 2023 del Pp. 2P009L1, con la persona servidora pública: Rene Arvizo Cantú, rene.arvizo@chihuahua.com.mx, en la Dirección de Gestión Estratégica y Eficacia Institucional, número telefónico: 6144423300. Dirección de Gestión Estratégica y Eficacia Institucional, Rene Arvizo Cantú 6144423300 rene.arvizo@chihuahua.com.mx---	Las personas actoras del sector socio-económico en el estado proporcionan información de los beneficios de los proyectos prioritarios.
Justificación: Los proyectos prioritarios evaluados, que están programados en el mes de diciembre del 2023, se reprograman para el primer semestre del 2024, derivado a la complejidad de la ejecución de los mismos.													
Observaciones:													
		Porcentaje de proyectos prioritarios con sus objetivos cumplidos. Mide el porcentaje de proyectos prioritarios con sus objetivos cumplidos con respecto a los proyectos prioritarios con sus objetivos programados en el año actual.	PORCENTAJE	Gestión Eficacia Semestral ASCENDENTE	$(PPOCT/PPOPT1)*100$ PPOCT = Proyectos prioritarios con sus objetivos cumplidos en el año actual. PPOPT1 = Proyectos prioritarios con sus objetivos programados en el año actual.	ACUMULADO CONSTANTE	Proyectos prioritarios Proyectos prioritarios	10.00 10.00	100.00	0.00 10.00	0.00	DOCUMENTO INTERNO-Registro fuente interna: Archivo base de cálculo del indicador de proyectos prioritarios con sus objetivos, del periodo del mes de junio y diciembre 2023. Ubicado en la carpeta de medios de verificación 2023 del Pp. 2P009L1, con la persona servidora pública: Rene Arvizo Cantú, rene.arvizo@chihuahua.com.mx, en la Dirección de Gestión Estratégica y Eficacia Institucional, número telefónico: 6144423300. Dirección de Gestión Estratégica y Eficacia Institucional, Rene Arvizo Cantú 6144423300 rene.arvizo@chihuahua.com.mx---	Las personas actoras del sector socio-económico en el estado proporcionan información de los beneficios de los proyectos prioritarios.
Justificación: Los proyectos prioritarios con sus objetivos cumplidos, está programado en el mes de diciembre del 2023, se reprograman para el primer semestre del 2024, derivado a la complejidad de la ejecución de los mismos.													
Observaciones:													

GOBIERNO DEL ESTADO DE CHIHUAHUA
SEGUIMIENTO A LA MATRIZ DE INDICADORES PARA RESULTADOS
Cierre Anual 2023

104 - SECRETARIA DE INNOVACION Y DESARROLLO ECONOMICO													
2P009L1 - PLANEACION, EVALUACION Y CONDUCCION DEL DESARROLLO ECONOMICO													
Objetivos		Indicador						Meta		Avance Anual del Indicador		Medio de Verificación	Supuestos
Nivel / Referencia	Resumen Narrativo	Nombre del Indicador / Descripción del Indicador	Método de Cálculo	Tipo / Dimensión / Frecuencia/Traectoria	Fórmula / Variables de la Fórmula	Clasificación	Unidad de Medida	Valor Reprog.	Meta	Valor Logrado Acumulado	Avance Acum.		
		Porcentaje del proyecto enfocado a las mujeres empresarias y/o emprendedoras identificado	PORCENTAJE	Gestión Eficiencia Semestral REGULAR CONSTANTE	(PMEET /PMEEPT1)*100 PMEET = Proyecto enfocado a las mujeres empresarias y/o emprendedoras identificado en el año actual PMEEPT1 = Proyecto enfocado a las mujeres empresarias y/o emprendedoras programado en el año actual	ACUMULADO CONSTANTE	Proyecto Proyecto	1.00 1.00	100.00 	1.00 1.00	100.00 	DOCUMENTO INTERNO-Registro fuente interna: Archivo base de cálculo del indicador de proyecto enfocado a las mujeres empresarias y/o emprendedoras, del periodo del mes de junio y diciembre 2023. Ubicado en la carpeta de medios de verificación 2023 del Pp. 2P009L1, con la persona servidora pública: Rene Arvizo Cantú, rene.arvizo@chihuahua.com.mx, en la Dirección de Gestión Estratégica y Eficacia Institucional, número telefónico: 6144423300, Dirección de Gestión Estratégica y Eficacia Institucional, Rene Arvizo Cantú 6144423300 rene.arvizo@chihuahua.com.mx---	Las personas actoras del sector socio-económico en el estado proporcionan información de los beneficios de los proyectos prioritarios.
Justificación: El pasado mes de noviembre se cumplió con la meta del valor programado, de un proyecto enfocado a las mujeres empresarias y/o emprendedoras.													
Observaciones:													
ACTIVIDAD C0201	Seguimiento a los proyectos prioritarios de la SIDE.	Porcentaje de proyectos prioritarios ejecutados.	PORCENTAJE	Gestión Eficiencia Trimestral ASCENDENTE	(PPET/PPPT1)*100 PPET = Proyectos prioritarios ejecutados en el año actual PPPT1 = Proyectos prioritarios programados en el año actual	ACUMULADO CONSTANTE	Proyectos prioritarios Proyectos prioritarios	10.00 10.00	100.00 	0.00 10.00	0.00 	DOCUMENTO INTERNO-Registro fuente interna: Archivo base de cálculo del indicador de proyectos prioritarios ejecutados, del periodo del mes de marzo, junio, septiembre y diciembre 2023. Ubicado en la carpeta de medios de verificación 2023 del Pp. 2P009L1, con la persona servidora pública: Rene Arvizo Cantú, rene.arvizo@chihuahua.com.mx, en la Dirección de Gestión Estratégica y Eficacia Institucional, número telefónico: 6144423300, Dirección de Gestión Estratégica y Eficacia Institucional, Rene Arvizo Cantú 6144423300 rene.arvizo@chihuahua.com.mx---	Existen empresas que cuentan con instrumentos de seguimiento que permiten conocer el impacto de los proyectos prioritarios.
Justificación: Los proyectos prioritarios ejecutados, derivado a la complejidad de los mismos se reprograman para el primer semestre del 2024.													
Observaciones:													

GOBIERNO DEL ESTADO DE CHIHUAHUA
SEGUIMIENTO A LA MATRIZ DE INDICADORES PARA RESULTADOS
Cierre Anual 2023

104 - SECRETARIA DE INNOVACION Y DESARROLLO ECONOMICO													
2P009L1 - PLANEACION, EVALUACION Y CONDUCCION DEL DESARROLLO ECONOMICO													
Objetivos		Indicador						Meta		Avance Anual del Indicador		Medio de Verificación	Supuestos
Nivel / Referencia	Resumen Narrativo	Nombre del Indicador / Descripción del Indicador	Método de Cálculo	Tipo / Dimensión / Frecuencia/Trayectoria	Fórmula / Variables de la Fórmula	Clasificación	Unidad de Medida	Valor Reprog.	Meta	Valor Logrado Acumulado	Avance Acum.		
ACTIVIDAD C0202	Generación de información económica y estratégica	<p>Porcentaje de perfiles sectoriales y regionales elaborados</p> <p>Mide el porcentaje de perfiles sectoriales y regionales elaborados con respecto a los perfiles sectoriales y regionales programados en el año actual</p>	PORCENTAJE	Gestión Eficacia Trimestral ASCENDENTE	<p>(PSRET/PSRPT1)*100</p> <p>PSRET = Perfiles sectoriales y regionales elaborados en el año actual</p> <p>PSRPT1 = Perfiles sectoriales y regionales programados en el año actual</p>	<p>ACUMULADO</p> <p>CONSTANTE</p>	<p>Perfiles Sectoriales y Regionales</p> <p>Perfiles Sectoriales y Regionales</p>	115.00	100.00	156.00	135.65	<p>DOCUMENTO INTERNO-Registro fuente interna: Archivo base de cálculo del indicador de perfiles sectoriales y regionales del periodo del mes de marzo, junio, septiembre y diciembre 2023. Ubicado en la carpeta de medios de verificación 2023 del Pp. 2P009L1, con la persona servidora pública: Rene Arvizo Cantú, rene.arvizo@chihuahua.com.mx, en la Dirección de Gestión Estratégica y Eficacia Institucional, número telefónico: 6144423300.</p> <p>Dirección de Gestión Estratégica y Eficacia Institucional, Rene Arvizo Cantú 6144423300 rene.arvizo@chihuahua.com.mx---</p>	<p>Las instituciones públicas y privadas comparten fuentes de información socio-económica, datos estadísticos, así mismo las personas actoras del sector socio-económico en el estado proporcionan información requerida para el procesamiento de información.</p>
<p>Justificación: En el mes de diciembre se generaron 11 perfiles sectoriales y regionales, así mismo se adicionan 8 que se elaboraron durante el mes de noviembre, dando un total de 19 perfiles sectoriales y regionales.</p> <p>Observaciones:</p>													
COMPONENTE C03	Recursos financieros ejercidos	<p>Porcentaje del presupuesto ejercido.</p> <p>Mide el porcentaje del presupuesto ejercido con respeto al presupuesto modificado en el año actual.</p>	PORCENTAJE	Gestión Eficacia Semestral ASCENDENTE	<p>(PET/PMT1)*100</p> <p>PET = Presupuesto ejercido en el año actual.</p> <p>PMT1 = Presupuesto modificado en el año actual.</p>	<p>ACUMULADO</p> <p>CONSTANTE</p>	<p>Presupuesto</p> <p>Presupuesto</p>	305,163,938.00	100.00	302,049,668.66	98.98	<p>DOCUMENTO INTERNO-Registro fuente interna: Archivo base de cálculo del indicador del presupuesto ejercido, del periodo del mes de junio y diciembre 2023. Ubicado en la carpeta de medios de verificación 2023 del Pp. 2P009L1, con la persona servidora pública: Rene Arvizo Cantú, rene.arvizo@chihuahua.com.mx, en la Dirección de Gestión Estratégica y Eficacia Institucional, número telefónico: 6144423300.</p> <p>Dirección de Gestión Estratégica y Eficacia Institucional, Rene Arvizo Cantú 6144423300 rene.arvizo@chihuahua.com.mx---</p>	<p>Las personas actoras del sector socio-económico en el estado cumplen con los requisitos que se establecen en las Reglas de Operación vigentes.</p>
<p>Justificación: El dato del presupuesto ejercido es una cifra preliminar, ya que el cierre de la Secretaría de Hacienda, es posterior al cierre del seguimiento mensual en el módulo del sistema hacendario PbR/SED.</p> <p>Observaciones:</p>													

GOBIERNO DEL ESTADO DE CHIHUAHUA
SEGUIMIENTO A LA MATRIZ DE INDICADORES PARA RESULTADOS
Cierre Anual 2023

104 - SECRETARIA DE INNOVACION Y DESARROLLO ECONOMICO														
2P009L1 - PLANEACION, EVALUACION Y CONDUCCION DEL DESARROLLO ECONOMICO														
Objetivos		Indicador						Meta		Avance Anual del Indicador		Medio de Verificación	Supuestos	
Nivel / Referencia	Resumen Narrativo	Nombre del Indicador / Descripción del Indicador	Método de Cálculo	Tipo / Dimensión / Frecuencia/Trayectoria	Fórmula / Variables de la Fórmula	Clasificación	Unidad de Medida	Valor Reprog.	Meta	Valor Logrado Acumulado	Avance Acum.			
ACTIVIDAD C0301	Elaboración de instrumentos jurídicos.	Porcentaje de instrumentos jurídicos elaborados	PORCENTAJE	Gestión Eficiencia Trimestral ASCENDENTE	(IJET/IJPT1)*100								DOCUMENTO INTERNO-Registro fuente interna: Archivo base de cálculo del indicador de instrumentos jurídicos, del periodo del mes de marzo, junio, septiembre y diciembre 2023. Ubicado en la carpeta de medios de verificación 2023 del Pp. 2P009L1, con la persona servidora pública: Rene Arvizo Cantú, rene.arvizo@chihuahua.com.mx, en la Dirección de Gestión Estratégica y Eficacia Institucional, número telefónico: 6144423300. Dirección de Gestión Estratégica y Eficacia Institucional, Rene Arvizo Cantú 6144423300 rene.arvizo@chihuahua.com.mx---	Las personas actoras del sector socio-económico en el estados presentan los documentos que se establecen en las Reglas de Operación vigentes.
		Mide el porcentaje de instrumentos jurídicos elaborados con respecto a los instrumentos jurídicos programados en el año actual.			IJET = Instrumentos jurídicos elaborados en el año actual. IJPT1 = Instrumentos jurídicos programados en el año actual.	ACUMULADO CONSTANTE	Instrumentos jurídicos Instrumentos jurídicos	90.00 90.00	100.00	95.00 90.00	105.56			
Justificación:														
Observaciones:														
ACTIVIDAD C0302	Presupuestación de los recursos de la SIDE.	Porcentaje del presupuesto modificado	PORCENTAJE	Gestión Eficiencia Trimestral ASCENDENTE	(PMT/PAT1)*100								DOCUMENTO INTERNO-Registro fuente interna: Archivo base de cálculo del indicador del presupuesto modificado, del periodo del mes de marzo, junio, septiembre y diciembre 2023. Ubicado en la carpeta de medios de verificación 2023 del Pp. 2P009L1, con la persona servidora pública: Rene Arvizo Cantú, rene.arvizo@chihuahua.com.mx, en la Dirección de Gestión Estratégica y Eficacia Institucional, número telefónico: 6144423300. Dirección de Gestión Estratégica y Eficacia Institucional, Rene Arvizo Cantú 6144423300 rene.arvizo@chihuahua.com.mx---	Las personas actoras del sector socio-económico en el estado están interesadas en solicitar apoyos económicos.
		Mide el porcentaje del presupuesto modificado con respecto al presupuesto autorizado en el año actual.			PMT = Presupuesto modificado en el año actual. PAT1 = Presupuesto autorizado en el año actual.	CONSTANTE CONSTANTE	Presupuesto Presupuesto	305,163,938.00 305,163,938.00	100.00	302,016,356.74 305,163,938.00	98.97			
Justificación: El dato del presupuesto modificado es una cifra preliminar, ya que el cierre de la Secretaría de Hacienda, es posterior al cierre del seguimiento mensual en el módulo del sistema hacendario PbR/SED.														
Observaciones:														

GOBIERNO DEL ESTADO DE CHIHUAHUA
SEGUIMIENTO A LA MATRIZ DE INDICADORES PARA RESULTADOS
Cierre Anual 2023

104 - SECRETARIA DE INNOVACION Y DESARROLLO ECONOMICO													
2P009L1 - PLANEACION, EVALUACION Y CONDUCCION DEL DESARROLLO ECONOMICO													
Objetivos		Indicador						Meta		Avance Anual del Indicador		Medio de Verificación	Supuestos
Nivel / Referencia	Resumen Narrativo	Nombre del Indicador / Descripción del Indicador	Método de Cálculo	Tipo / Dimensión / Frecuencia/Trayectoria	Fórmula / Variables de la Fórmula	Clasificación	Unidad de Medida	Valor Reprog.	Meta	Valor Logrado Acumulado	Avance Acum.		
Observaciones Generales del Programa Presupuestario en el Período													

Responsable del Programa

Lic. Daniel Benítez Rojas
 Director Administrativo

Responsable del Ente Público

Mtro. Ulises Alejandro Fernández Gamboa
 Secretario de Innovación y Desarrollo Económico